

ALL ABOUT BEAUTY

당신을 더 아름답게 할 뷰티 노하우

홀리데이를 위한 뷰티 팁

감사의 마음을 전하는 최고의 선물 아이템

겨울을 위한 향

향/장

DECEMBER 2020 VOL.626



- 02 NEWS 설화수의 한방과학연구센터
- 04 NEWS 겨울철 탈모 잡는 필수템
- 06 NEWS-TREND 매력적인 뱀파이어립
- 08 HOLIDAY ISSUE 파티를 위한 머스트해브스
- 18 SPECIAL 중요한 날을 위한 뷰티 플래너
- 24 PRODUCT 환호를 보장하는 크리스마스 선물템
- 30 MAKEUP PLAY 레드 4단 변신
- 34 PRODUCT 설화수
- 36 PRODUCT 헤라
- 38 PRODUCT 프리메라
- 40 SCENTS 겨울을 위한 향수

- 42 INGREDIENT 화장품 속 카페인
- 44 HEALTH 촉촉한 입술을 위하여
- 46 ICON 홀 파티의 여왕
- 50 PLACE 집에서 즐기는 언택트 컬러 이벤트
- 52 ESSAY 정현주 작가의 아름다운 에세이
- 54 REVIEW 믿고 보는 품평단의 꼼꼼 리뷰
- 56 EDITOR'S PICK 12월의 강추템

발행일 2020년 12월 1일 발행 통권 626호
 발행인 서경배 편집인 안세홍
 발행 (주)아모레퍼시픽 서울시 용산구
 한강대로 100 인쇄 (주)태신인쇄 02-853-
 6574 인쇄인 서명현 제작 문의 노연서
 제품 문의 080-023-5454
 기획·편집 MCK Publishing Co., Ltd
 에디터 최향진, 김희진, 이성진, 안새롬
 디자인 www.pentagramgraphic.co

※〈향장〉은 WWW.APGROUP.COM에서도
 보실 수 있습니다.
 ※ 이 책은 전국의 아모레 카운슬러를 통해
 무료로 배포하는 방문판매용 매거진입니다.



SINCE 1958

〈향장〉은 1958년 "화장계"라는
 이름으로 창간한 이후 현재까지
 63년간 626호를 발행하고 있는
 대한민국 최초의 월간 뷰티
 매거진입니다.

MAIL
 HYANGJANG@MCKOREA.COM

WEB
 WWW.APGROUP.COM

COPYRIGHT 2020
 AMOREPACIFIC

(주)아모레퍼시픽의 동의 없이
 이 책에 실린 글과 사진,
 그림 등을 사용할 수 없습니다.



앰솔루티™
 입체 리뉴얼 안티에이징을 완성하다


타임 레스폰스 인텐시브 리뉴얼 앰플

AMORE PACIFIC

한국의 화장품 역사는 아모레퍼시픽과 함께 해왔다고 해도 과언이 아니다. 1954년, 한국에 화장품 연구라는 개념조차 없던 시절에 아모레퍼시픽은 화장품 연구실을 설립했다. 그리고 한국을 대표하는 진귀한 식물인 인삼에 대한 믿음과 열정으로 시작한 심도 깊은 연구 끝에 1966년에 ABC 인삼크림을 내놓았다. 설화수의 모태이기도 한 이 크림은 공전의 히트를 기록했고, 1973년에는 인삼 사포닌 성분 추출물을 넣은 크리인 진생삼미, 1987년에는 설화, 1997년에는 설화수로 이어지며 지금의 설화수를 있게 한 초석이 되었다.

몸에 좋은 인삼이 피부에도 좋지 않을까 하는 호기로운 발상에서 시작된 인삼 연구는 그 깊이와 범위를 확대하며 한방과학연구센터로 발전했고, 설화수의 자랑이자 설화수 첨단 뷰티 과학의 중추로 자리매김했다. 선조로부터 내려온 동양의 지혜를 현대 과학으로 밝힌다는 정신을 바탕으로 한 한방과학연구센터의 연구 분야는 크게 네 가지로 분류할 수 있다.

첫째는 고려 인삼 심화 연구. 고려 인삼은 동서양의 고서에서 효능을 인정하고 있으며 현대 과학으로도 그 효과가 확인된 식물로 한



editor CHOI HYANG JIN



혁신의 시작, 설화수 한방과학연구센터

국민 화장품 윤조에센스부터 타의 추종을 불허하는 효능을 자랑하는 자음생 라인까지.

설화수의 명성 뒤에는 원료에 대한 끊임없는 탐구와 첨단뷰티 과학 기술이 숨어 있다. 그리고 그 중추에는 한방과학연구센터가 있다.



SULWHASOO
HERITAGE & SCIENCE CENTER



방과학연구센터는 '시험포'에서 고려인삼을 집중적으로 연구한다. 인삼의 품종과 재배 환경, 재배법 등 식물학적 연구를 기본으로 줄기세포 배양, 수경 재배, 바이오컨버전(bioconversion) 등 농업과 식물학의 최신 경향도 적극적으로 응용해 연구에 활용하고 있다. 둘째는 다양한 한방 소재의 효능 연구. 인삼 외에도 동양의 고서에 전해지는 한방 소재를 찾아 활성 성분의 추출법과 효능을 극대화하는 방법을 모색한다. 지금까지 한방과학연구센터가 연구해온 식물의 종류는 무려 3천9백12종에 이를 정도로 광범위하다. 인삼과 다양한 한방 원료의 성분을 연구했다면 이 성분이 현대의 화장품에 어떻게 쓰일지 모색해야 할 차례. 한방과학연구센터의 셋째 연구는 여러 성분의 효능에 대한 과학적 검증으로, 다양한 안티에

이지 연구를 진행해 현대인의 피부 문제에 맞는 새로운 솔루션을 제시하고 임상시험을 거쳐 실제로 피부에 작용하는 효능을 검증한다. 마지막 연구 분야는 현대 분석 시스템을 접목한 한방 이론 현대화 연구다. 빅데이터 분석 시스템으로 동양 고서의 아카이브를 디지털 콘텐츠로 전환해 이를 바탕으로 다양한 과학 연구와 실험, 검증을 진행하고 있다.

오랜 역사, 최첨단 연구시설에 한의사를 비롯한 전문가 5백여 명으로 구성된 연구진이 자연이 준 선물과 선조들의 지혜를 한데 모아 지금보다 더 좋은 화장품을 만들기 위해 노력하는 곳. 한방과학연구센터를 알면 설화수의 제품과 설화수가 앞으로 가져올 미래에 굳은 믿음이 생길 것이다. 10



프리메라 그린티 바이옴 스칼프 쿨링 샴푸. 380ml, 3만7천원.

프리메라 그린티 바이옴 스칼프 헤어 트리트먼트. 150ml, 3만원.

탈모 고민 해결사

두피와 모발에도 안티에이징이 필요하다.

프리메라 그린티 바이옴 스칼프 쿨링 샴푸와 헤어 모이스처라이저는 힘을 잃은 모발과 두피에 강력한 힘을 불어넣을 든든한 조력자다.

이제 탈모는 남성만의 문제가 아니다. 환경오염과 스트레스, 불규칙한 생활 습관 등으로 여성 역시 탈모에 시달리고 있다. 나이가 들면서 두피 역시 노화 과정을 겪으며 자연스럽게 힘을 잃는데, 여기에 내외적 스트레스까지 더해져 모발이 푸석하고 얇아지며 심한 경우 탈모 증상까지 겪게 되는 것.

프리메라는 이런 여성들의 탈모 문제를 파악하고, 이를 해결하기 위해 중년 여성이 주를 이루는 아모레 방문관매 카운셀러를 대상으로 심도 깊은 설문조사를 시작했다. 그 결과 여성의 탈모는 40대에 시작되며, 탈모의 주요 원인이 스트레스(1위)와 노화(2위)라고 생각한다는 사실을 알아냈다. 프리메라는 설문조사를 바탕으로 두피와 모발의 노화에 적극 대응할 수 있는 강력한 효능을 지닌 탈모 기능성 제품 개발에 돌입해 그린티 바이옴 스칼프 라인을 탄생시켰다.

강력한 힘을 지닌 자연 유래 성분으로 순한 제품을 만들어온 프리메라답게 두피와 모발 건강을 위해 선별한 원료는 녹차와 프로바이오틱스(락토바실러스발효해물) 그리고 검은콩. 녹차는 식약처 기능성 주성분으로 보고 되어 탈모 완화 효능이 있고, 프로바이오틱스(락토바실러스발효해물)은 두피 장벽 강화와 진정에 효과적이며, 검은콩은 예로부터 두피에 좋다고 알려진 성분으로 두피 항산화와 모발 보습에 효과가 있다. 특히 그린티 바이옴 스칼프 라인에는 아모레퍼시픽의 녹차 유래 유산균 발효효능성분으로 더 효과적인 두피와 모발 케어가 가능하다.

프리메라는 여기서 멈추지 않고 어성초와 작약 추출물로 두피 안티에이징 효능을 높이면서도 우리 피부와 유사한 약산성을 띠는 순한 샴푸를 개발했다. 또한 9프리실리온 오일, 계면활성제(샴푸: 설페이

트게, 모이스처라이저: PEG계), 동물성 원료, 광물성 오일, 폴리아크릴아마이드, 이미다졸리디닐우레아, 트리에탄올아민, 합성색소, 파라벤) 시스템으로 제조해 두피에 부담 없이 사용할 수 있는 것도 장점. 성분만 좋은 것이 아니다. 프리메라는 속속을 걷는 듯 상쾌하면서도 부드러운 '힐링 포레스트 워크' 향을 개발, 그린티 바이옴 스칼프 라인에 적용해 마음까지 편안하게 해준다.

프리메라 그린티 바이옴 스칼프 라인은 쿨링 샴푸와 헤어 모이스처라이저로 구성되며, 샴푸 후 모이스처라이저를 두피부터 모발 끝까지 바르는 것만으로도 두피와 모발 관리가 가능해 출시 직후부터 놀라운 판매고를 올리며 인기를 끌고 있다. 피부뿐 아니라 모발까지 젊고 건강하며 풍성하게 유지하고 싶다면 프리메라의 순한 탈모 케어 듀오로 관리를 시작해볼 것. **10**



뱀파이어를 닮은 다크 플럼 립

마치 뱀파이어 영화 속 흡혈귀 같은 매혹적인 고딕 룩을 완성해줄 다크 플럼 립 메이크업.



헤라 센슈얼 틴트 #357 엘레강트 보르도, 3만5천원.

헤라 루즈홀릭 매트 #98 더블와인, 3g, 3만7천원.

EDITOR: AHN SAE ROM PHOTOGRAPHY: WWW.GETTYIMAGESKOREA.COM, CHOI SEUNG HYUK(제품)

이번 시즌 펜디와 로다테, 안나 수이 등 수많은 쇼에 오른 모델들의 입술은 짙은 레드 와인이 스며든 듯 어두운 핏빛으로 물들어 있었다. 마치 뱀파이어 영화 속 흡혈귀 같은 매혹적인 다크 플럼 립이 돋보이는 메이크업을 완성하기 위해서는 말간 레드보다 검붉은 레드 립스틱을 선택해야 한다. 단 다크 플럼 립의 매력이 돋보이게 하려면 피부를 최대한 매끈하고 투명하게 표현하고 다른 색조는 최소화한 포인트 메이크업으로 연출해야 어딘지 모르게 청초하면서도 시크한 고딕 룩을 완성할 수 있다.

촉촉한 제형으로 얇게 발리는 파운데이션으로 피부를 정돈한 뒤 눈 밑 다크서클이나 콧방울 등 거뭇거뭇한 부분에 가볍게 두드리듯 덧바르면 베이스 메이크업이 들뜨지 않고 말간 피부를 연출할 수

있다. 강렬한 다크 플럼 립을 연출할 때에는 전체적인 룩에 포인트가 될 수 있도록 아이 메이크업을 최소화하고 검붉은 버건디나 보라 계열의 매트한 립스틱을 입술 안쪽부터 번진 듯하게 바르는 것이 요령. 입술 선을 깔끔하게 정리하지 말고 마치 립스틱이 번진 듯한 효과를 주는 것이 포인트다.

전문가들은 메이크업 스펀지에 립스틱을 바른 뒤 베이스 메이크업을 하듯 입술에 두드리며 바르면 이런 느낌을 낼 수 있다고 조언한다. 만약 플럼 메이크업을 시도하고 싶다면 두 가지 립 아이템을 믹스 매치로 연출해볼 것. 매트한 보랏빛 립스틱을 입술 안쪽부터 번진 듯한 느낌으로 바른 뒤 글로시한 제형의 와인 혹은 레드 립글로스를 덧바르면 체리를 베어 문 듯 세련된 다크 플럼 립이 완성된다. **10**

홀리데이 파티 퀸을 위한 매뉴얼

코로나19 시대에 왁자지껄한 파티를 열기는 조심스럽지만, 그 어느 때보다
다사다난했던 한 해를 마무리하기 위한 소규모 모임이나 홈 파티가 많아지는 때다.
<향장>이 제안하는 소소한 아이디어로 파티의 무드와 흥을 돋워보자.

MINIDRESS

블랙, 레드, 그린, 네이비 그리고 스팅글까지. 컬러나 소재와 상관없이
몸에 잘 맞는 미니드레스는 완벽한 파티 의상이 될 것이다.



SLEEK HAIR

머리 손질에 재주가 없다면 스트레이트너로 헤어를 곧게 편 뒤 촉촉하게 손질해 포니테일로 깔끔하게 묶어볼 것. 시크한 파티 헤어가 완성된다.



DEEP SMOKY

과감한 메이크업에 도전할 최적기. 헤라 아이디자이너 펜슬로 아이라인을 도톰하게 그린 뒤 브러쉬로 자연스럽게 퍼뜨리고, 헤라 섀도 듀오 #10 얼루어링을 눈두덩이 중앙과 아랫눈썹 라인 가운데에 터치해 고혹적인 딥 스모키 아이를 연출해보자.



SHEER SKIN

헤라 글로우 래스팅 파운데이션을 발라 촉촉하고 매끈한 광이 흐르는 피부에 은은한 핑이 든 시머를 터치해 시어하게 빛나도록 연출해볼 것. 조명을 받을 때마다 한층 더 아름답게 빛날 것이다.

BIG JEWELRY

평범한 옷, 일상적인 메이크업이라도 화려한 주얼리를 더하면 화려한 파티 룩으로 재탄생하니 반짝이는 커다란 주얼리를 구비해둘 것.





BOLD RED LIP

레드 립스틱은 입술에 바르는 순간 얼굴을 화려하게 변신시켜주는 마법의 아이템. 헤라샤도 듀오 #01 보니를 눈가에 가볍게 발라 음영을 살리고, 입술에는 헤라 루즈홀릭 매트 #345 카르멘을 발라 클래식하면서도 섹시한 룩을 완성했다.



SOMETHING GLITTER

평소 하던 메이크업에 약간의 반짝임을 더해볼 것. 눈가에 글리터를 터치하면 포토제닉한 파티 메이크업 완성!

SHINY BODY

노출이 있는 옷을 입는다면 바다 메이크업도 잊지 말자.
팔꿈치나 발꿈치의 각질 제거는 기본이고, 노출되는 부위에
바디로션이나 시머를 꼼꼼히 발라 매끈하게
빛나는 바다로 가꿀 것.



MODEL: KIM A HYUN, KIM SUL HEE,
MAKEUP: JAMIE YOON, KIM DONG HYUN, MINKYUNG CHAI(AMORE PACIFIC LUXURY MAKEUP TEAM),
HAIR: LEE HYE YOUNG, STYLING: PARK MI KYUNG



PRESENTS

한 해를 마무리하는 뜻깊은 시기, 소중한 사람에게
감사의 마음을 담은 선물을 전해보자.
어떤 걸 선물할지 고민이라면 <향장>이 추천하는
선물 리스트(24page)를 참고할 것.



디데이를 위한 스킨케어

규모나 장소에 상관없이 그 자체로 마음을 설레게 하는 연말 파티. 그 자리에서 누구보다 아름다운 모습으로 빛나고 피로의 흔적 없이 일상으로 돌아오기 위한 시간대별 스킨케어 노하우.

photographer MOK JUNG WOOK(인물), CHOI MIN YOUNG(제품)
editor LEE SUNG JIN

D-1 21:30

피부 바탕을 탄탄히 다지기

파티 전날 저녁, 내일의 파티를 위해 드레스를 점검하며 잊지 말아야 할 것이 또 하나 있다. 바로 피부의 바탕을 건강하게 다지는 일. 이 밤을 어찌 보 내는지에 따라 들뜬 메이크업 때문에 파티 내내 예민해져 기분을 망칠 것인지, 윤기가 흐르는 건강한 피부로 사람들의 부러움을 살 것인지가 결정되기 때문이다. 매끈한 피부를 위해서는 무엇보다 필링이 시급하다. 자극이 적은 필링제로 묵은 각질을 제거한 뒤 피부에 집중적으로 영양분을 공급해주는 팩을 하면 거칠었던 피부가 매끈하고 화사해질 것이다. 노출이 많은 의상을 입을 예정이라면 팔꿈치나 발꿈치 등 거칠어지기 쉽지만 겨우내 두툼한 옷 속에 가려져 신경 쓰지 않았던 부위까지 각질을 말끔히 제거해야 한다. 이 모든 작업은 피부가 재생되는 시간대에 접어드는 밤 10시 이전에 끝내고, 일찍 잠자리에 들어 숙면을 취하는 것도 중요하다. 잠이 오지 않는다면 부기와 불면을 부르는 맥주 대신 따끈하게 데운 우유를 한 잔 마시길.



1. 프리메라 모이스처 스무딩 케어 발, 발꿈치, 팔꿈치의 굳은 각질을 없애 촉촉하고 부드럽게 가꿔주는 바다 각질 관리 크림, 150ml, 2만2천원. 2. 설화수 여운팩 수분과 영양을 공급해 보습막을 형성하는 수면 팩, 윤기가 흐르는 피부로 가꿔준다. 120ml, 5만8천원.

1. 프리메라 페이스 마일드 필링, 페이스 인텐시브 필링 투명한 젤이 각질과 피지를 흡착해 손하게 제거해주는 마일드 필링제(150ml, 3만원)와 피부 구석구석 쌓여 있던 묵은 각질까지 한 번에 깨끗하게 제거해주는 인텐시브 필링제(150ml, 3만원).

D-Day 07:00

메마른 피부에 물과 영양분 주기

자고 일어난 뒤의 피부는 바짝 메마른 상태다. 이때 가장 빠르게 피부 속으로 수분과 영양분을 밀어 넣을 수 있는 비법이 바로 모닝 마스크 팩. 사실 모닝 팩은 안 해본 사람은 있어도 한 번만 한 사람은 없다는 말이 있을 정도로 피부 상태를 빠르게 끌어올리는 데 큰 효과를 발휘한다. 과도한 영양분을 함유한 안티에이징 팩은 자칫 메이크업이 들뜨거나 밀릴 수 있으므로 수분이 풍부한 보습 제품이 바람직하다. 전날 저녁에 미리 냉장고에 넣어 뒀던 차가워진 팩을 얼굴에 얹으면 부기와 열감을 내려 피부 탄력을 높여주는 효과도 있다.



프리메라 씨드 앤 스프라이트 에너지 마스크 로터스
수분을 집중적으로 공급해 피부를 진정시키고 활력을 증진하는 순면 시트 마스크. 20ml×5매, 1만원.



헤라 히아루로닉 마스크
강력한 보습 성분인 히알루론산을 듬뿍 담아 피부 깊은 곳까지 촉촉하게 수분을 채워 탄력 넘치는 물광 피부로 가꿔준다. 6매, 3만원.



헤라 화이트 프로그램 멜라솔브™ 래디언스 세럼
멜라닌 생성을 억제해 피부 분연의 투명한 광채를 되찾아주고 빛을 더하는 세럼. 물처럼 신선한 텍스처가 피부를 촉촉하게 감싼다. 40ml, 10만원.



아이오펜 에이스 비타민 C25
순수 비타민 C를 25% 함유한 제품. 그뿐만 아니라 프로레티놀, 비타민 E의 항산화 효과로 피부에 탄력과 영양을 더해주고 불균일한 피부 톤과 기미를 완화한다. 23g, 7만원.



리리코스 마린 하이드로 인텐스 크림
유·수분 밸런스를 맞춰 탱글탱글하고 매끈한 피부로 가꿔준다. 끈적이지 않아 메이크업 전에 바르기에 제격이다. 70ml, 8만원.



D-Day 07:30

피부 컨디션을 최상으로 끌어올릴 것

본격적으로 피부의 컨디션을 끌어올려야 할 때, 가장 시급한 피부 문제를 즉각 해소해줄 효과적인 스킨케어 필요하다. 칙칙한 피부 때문에 고민이라면 피부의 빛을 되찾아줄 제품을, 피부가 메말라 주름이 도드라진다면 피부 속 깊은 곳까지 촉촉하게 만들어줄 제품으로, 피부결이 푸석해 보인다면 피부 세포에 힘을 더해줄 제품으로 관리해야 한다. 모든 제품을 충분히 마사지하며 발라 남아 있는 부기를 가라앉히고, 메이크업이 밀리거나 뭉치는 등의 불상사를 막기 위해 단계별 제품을 충분히 흡수시킨 뒤 다음 단계로 넘어가는 것도 잊지 말자. 스킨케어 제품이 충분히 스며들지 않는 느낌이 든다면 손바닥을 비벼 열을 낸 뒤 피부를 지그시 눌러주는 것도 효과적인 방법이다.





아모레퍼시픽
트리트먼트 엔자임 필
클렌징 파우더
녹차 유산균 유래
효소가 모공 속
노폐물과 묵은 각질을
씻어내 맑은 피부로
가꿔준다. 50g, 6만원.



헤라 퓨리파잉
클렌징 워터
메이크업은 물론
미세먼지까지
강력하게
세정하면서도 피부
속까지 수분을 꽉
채워주는 워터 클렌저.
200ml, 3만5천원.



설화수
순행클렌징오일
폭신한 오일이 피부를
말끔하게 세정하는
것은 물론, 클렌징
후 모공을 탄력 있게
조여준다. 200ml,
4만2천원.



D-Day 22:30 피로의 흔적 지우기

파티가 끝나고 몸도 피부도 지칠 대로 지친 상태. 손가락 하나 까닥하기 싫은 것이 사실이지만, 클렌징을 제대로 하지 않으면 메이크업과 먼지 때문에 피부가 숨을 쉴 수 없으므로 세안에 더욱 신경 써야 한다. 스모키 메이크업이나 레드 립, 펄과 글리터 등 평상시보다 화장을 짙게 했다면 더더욱 꼼꼼히 지워야 한다. 산뜻한 느낌을 선호하는 편이라면 눈에 자극이 없는 클렌징 워터를 충분히 적신 화장솜으로 닦아내고, 질은 메이크업까지 단번에 지우고 싶다면 클렌징 오일로 메이크업을 녹여내는 것이 효과적이다. 이후 클렌징 폼으로 씻어내는 것이 좋는데, 손바닥에 덜어 거품을 충분히 낸 뒤 마사지하면 자극이 덜하다. 하루 사이에 다시 거칠어진 피부가 걱정이라면 효소 클렌저로 각질을 가볍게 제거하는 것도 좋은 방법이다.

D-Day 23:00 내일을 위해 재생에 집중하기

파티는 끝났지만 일상은 계속되는 법. 화려했던 오늘을 뒤로하고, 아름다운 모습으로 내일을 맞이하기 위해서는 몸과 피부의 재생에 집중해야 한다. 이때 필요한 것이 오랜 대화나 음주 등으로 지친 간을 회복하고 에너지대사를 촉진해줄 이너뷰티 제품. 메마른 바디를 촉촉하게 가꿔 자는 동안 피부가 메말라 생길 수 있는 스트레스를 줄이고, 하루 종일 웃느라 주름이 늘었을 눈가는 스페셜 케어로 한 번 더 관리하는 것이 바람직하다. ①



1. 프리메라 망고버터컴포팅 바디워시, 망고버터컴포팅 바디로션

보습력이 뛰어난 망고버터와 호호바 오일을 함유해 피부를 촉촉하고 건강하게 지켜주는 바디 워시(380ml, 2만8천원)와 바디로션(380ml, 3만2천원).

2. 아모레퍼시픽 리버프라임

간 건강 개선에 도움을 주는 밀크 씨슬과 각종 비타민을 더해 일상에 활력을 더하는 이너뷰티 제품. 600mg×30캡슐+700mg×30정, 5만5천원.



행복한 크리스마스를 위한 선물

풍성한 크리스마스 선물이 되어줄 럭셔리 안티에이징 크림부터 베스트셀러 파운데이션, 이너뷰티 제품까지 사랑하는 친구와 가족, 연인에게 전할 선물을 고르는 쇼핑 타임!

photographer PARK JAE YONG
editor CHOI HYANG JIN

“쫘득하고 부드러운 제형의 크림이 스며들면서 피부가 바로 단단하고 힘 있게 올라붙는 느낌을 받을 수 있다. 어머니께 드릴 선물로 안성맞춤.”

~<마리끌레르> 뷰티 디렉터 윤취진
설화수 진설명작크림, 60ml, 80만원.

#럭셔리안티에이징케어
#액티브인삼셀™
#피부방어력향상크림

설화수 진설명작크림

설화수 50년 인삼 연구의 역작, 액티브인삼셀™과 영험한 힘을 지닌 고귀한 영지에서 찾은 무한한 젊음의 에너지로 마침내 완성된 궁극의 안티에이징 크림을 경험해볼 것.



“아모레퍼시픽의 안티에이징 스킨케어 비법을 집약해 담은 쿠션 파운데이션. 다이아몬드 광채가 얼굴에 고급스러운 빛을 더해준다.”

-뷰티 콘텐츠 디렉터 최향진

아모레퍼시픽 타임 레스폰스 컴플릿 쿠션 컴팩트 SPF50+/PA+++, 15g×2, 12만원.

안티에이징쿠션
다이아몬드광채
고영양고보습

아모레퍼시픽 타임 레스폰스 컴플릿 쿠션 컴팩트

탁월한 안티에이징 효과로 차로부터 탄생한 생명력의 정수 AbsoluTea™를 담은 쿠션 파운데이션. 아모레퍼시픽에서 독자적으로 개발한 워터 젤 트랩 기술로 안티에이징 세럼의 성분을 그대로 담아낸 촉촉한 텍스처가 압권이며 리얼 다이아몬드 파우더를 첨가해 고급스러우면서도 자연스러운 윤광을 표현할 수 있다.

“친구들에게 선물하거나 강력하게 추천하는 파운데이션. 얼굴이 땅기지 않고 결집 없는 완벽한 베이스 메이크업을 하고 싶을 때에는 늘 헤라의 파운데이션을 찾게 된다.”

-프러렌스 에디터 안새롬

헤라 블랙 파운데이션 SPF15/PA+
35ml, 6만원.
헤라 글로우 래스팅 파운데이션
SPF25/PA+, 35ml, 6만5천원.

#데일리파운데이션
#윤광파데
#세미매트파데



헤라 블랙 파운데이션 & 글로우 래스팅 파운데이션

헤라의 베스트셀러 파운데이션. 보송하고 세련된 세미매트 베이스를 원한다면 24시간 동안 지워지는 일 없이 잡티를 가려주는 블랙 파운데이션이, 온오히려 광채가 돋보이는 내추럴 베이스를 원한다면 글로우 래스팅 파운데이션이 제격.



“4주간의 앰플 케어와 눈가를 단단하게 잡아주는 아이트리트먼트로 겨울 안티에이징 케어의 진수를 경험했다.”

-뷰티콘텐츠 디렉터 이성진

헤라 시그니아 앰플. 10.2g×4개, 25만원.
헤라 시그니아 아이트리트먼트. 30ml, 20만원.

#나르시스시스템셀
#토탈안티에이징
#피부턴오버맞춤케어

헤라 시그니아 앰플 & 아이트리트먼트

피부 턴오버 주기에 맞춰 4주간 사용하는 집중 케어 앰플과 눈가의 탄력과 피부를 단단하게 잡아주는 아이 케어 제품. 수선화가 지닌 강력한 생명력의 원천인 나르시스 식물세포 기술을 담아 피부 속부터 흔쾌하게 차오르는 탄력과 부드러운 피부를, 그리고 은은하게 감도는 수선화 향까지 느낄 수 있는 오감 만족 하이엔드 안티에이징 케어가 가능하다.

“갑자기 추워진 날씨로 인한 스트레스로 몸이 무겁고 피로하면 리버프라임부터 찾게 된다.”

-마리끌레르> 뷰티 에디터 김상은

바이탈뷰티 리버프라임, 600mg×30캡슐 + 700mg×30정, 5만5천원.

#간건강케어
#에너지대사
#밀크씨슬추출물



바이탈뷰티 리버프라임

찾은 연말 모임과 야근, 불규칙한 식생활에 피로가 누적됐다면? 일상의 피로와 스트레스에 지친 현대인의 간 건강과 에너지 대사 회복을 위한 이중 케어 건강기능식품 바이탈뷰티의 리버프라임. 간기능 개선에 효과가 있는 밀크씨슬추출물에 항산화 비타민, 에너지 비타민을 더해 신체 활력 증진과 에너지 생성에 도움을 준다.

“연말 회식과 모임에 대한 부담감이 줄었다. 다이어트 중에도 유지 기간에도 식사 관리에 대한 걱정을 덜어주는 SOS녹차정제이다. 가방속에 꼭 넣어 언제 어디서나 가벼운 대사리듬을 유지해준다.”

-뷰티 컨텐츠 디렉터 김희진

바이탈뷰티 메타그린 골드, 520mg×90정, 5만5천원.

#식사후SOS
#체지방관리
#유기농녹차건강식품



바이탈뷰티 메타그린 골드

아모레퍼시픽 오설록 농장에서 친환경 농법으로 재배, 관리되는 유기농 녹차만을 사용했다. 지방과 탄수화물 함량이 높은 음식 섭취로 인해 쌓이기 쉬운 체지방과 혈중 콜레스테롤을 개선하는데 도움을 주어 대사를 관리하는 순수 녹차정제이다.



레드의 계절

레드 컬러는 입술에만 바른다는 고정관념은 버려라. 텍스처에 따라, 그리고 얼굴의 어디에 바르는지에 따라 레드의 변주는 무궁무진하다. **홀리데이 시즌에 어울리는 다양한 레드 메이크업.**

GLOSSY RED LIP

레드의 도발적인 매력과 투명한 글로스의 순수한 아름다움을 동시에 보여줄 수 있는 메이크업. 유리알처럼 투명한 느낌의 레드 립글로스만 발라도 강렬한 메이크업이 완성된다.



- step 1 헤라 글로우 래스팅 파운데이션을 발라 촉촉한 광이 도는 피부를 연출한다.
- step 2 헤라 섀도 듀오 #2 이지고잉 중 밝은 컬러를 눈두덩이에 가볍게 발라 음영을 더한다.
- step 3 입술에 헤라 센슈얼 스파이시 nude 글로스를 도통하게 바르면 끝.



photographer PARK HYUN JIN
editor CHOI HYANG JIN

MATT RED LIP

매트한 레드 립스틱은 하나만 발라도 충분히 아름답다. 하지만 보다 트렌디한 룩에 도전하고 싶다면 딥한 버건디 아이와 매치해볼 것.



- step 1 헤라 블랙 파운데이션을 얼굴에 고루 펴 발라 보송하고 깨끗한 베이스를 준비한다.
- step 2 헤라 섀도 듀오 #10 얼루어링의 밝은 컬러로 가볍게 음영을 준 뒤 #11 원섬의 진한 컬러를 눈꼬리 부분에 발라 깊이감을 더한다.
- step 3 헤라 루즈홀릭 매트 #345 카르멘을 립 라인까지 꼭 채워 발라 글래머러스하게 연출한다.



RED ON CHEEKS

수채화처럼 투명한 느낌의 레드 블러셔는 장난스러우면서도 순수한 소녀 같은 모습을 연출하는 데 제격이다. 블러셔가 없다면 레드 립스틱을 활용해 도전해볼 것.



설화수 퍼펙팅 파운데이션 SPF17/PA+, 35ml, 7만원.
헤라 센슈얼 아쿠아 립스틱 #326 라이프 애플, 3.5g, 3만5천원.
설화수 에센셜 립세럼 스틱 #11 래디언트 레드, 3g, 4만원.

step 1 설화수 퍼펙팅 파운데이션을 얼굴 전체에 얇게 바른다.

step 2 헤라 센슈얼 아쿠아 립스틱 #326 라이프 애플을 손가락에 묻힌 뒤 뺨 중앙에 톡톡 두드려 발라시어한 느낌의 블러셔로 연출한다.

step 3 설화수 에센셜 립세럼 스틱 #11 래디언트 레드를 입술을 꼭 채워 바른다.



RED ON EYES

그은 듯한 번트 레드 컬러는 시즌 핫 트렌드. 입술에 발라 고풍적인 분위기를 연출해도 좋지만, 보다 과감한 메이크업에 도전하고 싶다면 눈가를 번트 레드로 물들어볼 것.



헤라 블랙 쿠션 SPF34/PA++, 15g×2, 5만5천원.
헤라 색도 듀오 #12 페피, 4g, 3만8천원.
헤라 센슈얼 스파이시 누드 글로스 #422 라제리, 5g, 3만5천원.

step 1 헤라 블랙 쿠션을 얼굴에 얇게 발라 투명하면서도 완벽한 피부로 연출한다.

step 2 헤라 색도 듀오 #12 페피 중 연한 컬러를 눈두덩이에 넓게 펴 바른 뒤, 진한 컬러를 아이라인을 따라 바르고 그라데이션으로 연출해 깊이감을 더한다.

step 3 입술에 헤라 센슈얼 스파이시 누드 글로스 #422 라제리를 발라 마무리한다.

MODEL: MEGU, MAKEUP: JAMIE YOON, CHO AREUM (AMORE PACIFIC LUXURY MAKEUP TEAM), HAIR: PARK SU JUNG, STYLING: PARK MI KYUNG

자극 없이 촉촉한 수분 클렌징

스킨케어의 시작은 깨끗한 클렌징. 미세먼지를 비롯한 각종 오염 물질에 하루 종일 시달린 피부를 자극 없이 순하게 씻어내고 촉촉하게 달래주는 수분 탄력 클렌징 듀오를 추천한다.

photographer PARK JAE YONG
editor CHOI HYANG JIN

설화수 순행클렌징오일 & 순행클렌징폼

①

700만 고객*이 경험한 No.1 클렌저**

높은 판매율은 그만큼 품질이 뛰어나다는 뜻이다. 설화수 순행클렌징폼은 2018년에 이미 누적 판매 7백만 개라는 진기록을 수립했을 뿐 아니라 보떼 리서치 클렌징 부문 1위를 차지해 클렌징에서도 최강자임을 입증했다.

*2018년 총 누적 판매 수량 기준
**보떼 리서치 18.4Q, 한국 기준

②

피부 수분력을 강화해주는 순행청은수™

설화수의 순행클렌징오일과 순행클렌징폼이 사랑받는 이유 중 하나는 세안 후에도 오랫동안 지속되는 촉촉함. 그 비결은 설화수의 독자적인 수분 클렌징 포뮬러인 순행청은수™다. 보습 효과가 탁월한 네 가지 원료의 복합체인 순행청은수™가 세안 시 피부에 수분을 공급해 세안 후 얼굴이 땅기지 않고 촉촉하다.

③

스킨케어 효능이 탁월한 한방 성분

순행클렌징오일은 동백 오일, 살구씨 오일, 매실나무씨 추출물 등으로 이루어진 연성한방오일컴플렉스가 들어 있어 모공의 탄력을 높여준다. 반면 순행클렌징폼은 상엽(뽕잎)과 산약(마의 뿌리) 추출물이 들어 있어 건강하고 깨끗한 피부로 가꿔준다.

순행클렌징오일-수분감

96%

순행클렌징폼-자극 없는 거품

96%

순행클렌징폼-순한 사용감

93%

조사 기간: 2019년 1월 7일~1월 14일
조사 대상: 만 30~45세 한국 여성 30명
조사 기관: 에이콘

“바르고 가볍게 물리해도 진한 메이크업이 깔끔하게 지워진다. 사용 후 산뜻한 느낌이 일품.”

-<마리끌레르> 뷰티 디렉터 윤취진

“촉촉하고 산뜻한 거품이 노폐물을 부드럽게 제거해주고, 세안 후에도 피부가 촉촉한 상태가 오래 지속된다.”

-뷰티 콘텐츠 디렉터 김희진

“클렌징에는 아낌없이 투자하는 편이다. 클렌징 단계부터 자극 없이 촉촉하게 관리해야 스킨케어가 제대로 힘을 발휘하기 때문이다.”

-뷰티 콘텐츠 디렉터 이성진



설화수 순행클렌징오일
폭신한 오일이 모공 속 미세먼지와 노폐물, 메이크업을 말끔하게 지워내는 산뜻하고 마일드한 클렌징 오일. 200ml, 4만2천원.

설화수 순행클렌징폼
풍성하고 조밀한 거품이 노폐물을 말끔히 없애주고 수분 클렌징 포뮬러로 세안 후에도 피부가 촉촉하게 유지되는 클렌징 폼. 200ml, 3만7천원.



남자의 피부를 위한 완벽 솔루션

성공한 남자는 안색부터 다르다. 칙칙하고 푸석한 남자의 피부에 활력과 생기를 되돌려줄 헤라옴 블랙 라인을 소개한다.

헤라 옴 블랙 라인

①

강력한 안티에이징의 핵심 성분, 블랙 퍼펙트 블렌딩™

헤라 옴 블랙 라인의 전 제품에 들어 있는 블랙 퍼펙트 블렌딩™ 성분은 땅속의 다이아몬드라 불릴 정도로 진귀한 블랙 트러플과 생명의 나무 열매로 추앙받는 아사이베리 추출물로 이루어진 복합 원료. 블랙 트러플 성분이 피부를 맑게 가꾸고, 항산화성분이 풍부한 아사이베리 추출물은 피부에 활력을 더해준다.

②

과학적인 피부 구조 조사 기술, 앱셀 2.0™

유효 성분을 피부 깊숙이 보다 효과적으로 전달하기 위해 고안한 기술인 앱셀 2.0™. 헤라 옴 블랙 라인은 피부 구조의 기본 단위를 과학적으로 모사한 헤라의 독자적인 기술인 앱셀 2.0™을 적용해 보다 효과적인 스킨케어가가 가능하다.

③

면도와 세안이 동시에 가능한 듀얼 시스템

헤라 옴 블랙 라인에 새롭게 등장한 퓨리파이 클렌저는 폴리머 성분이 피부를 매끄럽게 유지해 세안과 면도가 동시에 가능한 포물러로 편리성까지 갖췄다.

헤라 옴 블랙 퍼펙트 스킨
바이오포리사카라이드
장수유전자, SIRT-1 발현 증가 ▲

헤라 옴 블랙 퍼펙트 로션
바이오히알루론산
-최소 10배 이상의 수분 팽윤도 ▲

헤라 옴 블랙 퍼펙트 플루이드
아세로라 추출물
비타민C 대비 4배의 항산화력 ▲

헤라 옴 블랙 퍼펙트 스킨 안티에이징 핵심 성분인 블랙 퍼펙트 블렌딩™을 함유한 스킨, 뛰어난 피부 유지 시스템을 갖춰 얼굴에 잘 흡수되며 탁월한 보습 효과를 보여준다. 120ml, 5만5천원.

헤라 옴 블랙 퍼펙트 로션 풍부한 보습과 영양으로 남성 피부에 활력과 생기를 불어넣는 안티에이징 로션. 120ml, 5만5천원.

헤라 옴 블랙 퍼펙트 플루이드 블랙 퍼펙트 블렌딩™ 외에도 비타민 C가 풍부한 아세로라 추출물을 함유해 칙칙한 피부 톤을 맑게 하고 남성 피부의 노화 징후를 완화해준다. 120ml, 6만원.

헤라 옴 블랙 퓨리파이 클렌저 면도와 세안을 동시에 할 수 있는 산뜻한 사용감의 폼 클렌저. 안티에이징 성분을 함유해 피부를 생기 있고 건강하게 보호해주는 역할까지 수행한다. 125g, 2만5천원.

“무난한 사용감과 향, 디자인이라 어떤 남자라도 만족시킬 선물이 될 것이다.”
-포토그래퍼 박현진

“세안과 셰이빙이 동시에 가능해 편리하고, 고급스러운 향도 활력을 깨우는 데 일조한다.”
-헤어스타일리스트 박창대

“빠르게 흡수되고 산뜻하게 마무리되어 끈적이는 느낌을 싫어하는 남성들에게 딱이다.”
-아트 디렉터 김경남

시크릿 존을 위한 마일드 레시피

가장 연약하고 예민해 보다 섬세한 관리가 필요한 여성의 시크릿 존 케어를 위해 프리메라가 나섰다.

5 Free 시스템으로 pH 밸런스를 맞춘 착한 레시피로 고안한 후리엔후리가 그 주인공이다.

프리메라 후리엔후리

①

마일드 케어를 위한 자연 유래 계면활성제와 5-Free 포물라
섬세한 관리가 필요한 시크릿 존 케어를 위해 인공 계면활성제 대신 자연 유래 계면활성제를 사용한 것은 물론 설페이트 계면활성제, 파라벤, 광물성 오일, 합성색소, 인공 향을 사용하지 않은 5-Free 제품이라 안심하고 사용할 수 있다.

②

pH 밸런스를 약산성으로 유지하는 올리고락토케어™ 시스템
프리메라의 특별한 올리고락토케어™ 시스템이 pH 밸런스를 여성 고유의 산성 보호막을 무너뜨리지 않는 약산성으로 조절해 여성에게 적합한 환경을 유지해준다.

③

상쾌하게 정화해주는 자연 유래 성분

여성의 피부 건강관리에 탁월한 효능이 있어 애용되어온 쉐새싹과 보습 효과가 있는 발아 연꽃 추출물을 함유해 민감하고 연약한 부위를 정결하고 건강하게 지켜준다. 또한 자연 유래 향이 냄새 제거에 도움을 주어 기분까지 상쾌하게 만들어준다.

소프트폼
자연유래 성분

99.7%

젤타입
자연유래 성분

90%

놀라운 판매 기록*

256억

*2019년 판매 기준

프리메라 후리엔후리
여성의 시크릿 존 세정을 위한 리퀴드 타입의 여성 청결제. 약산성의 5-Free 제품이라 매일 사용해도 자극 걱정이 없다. 200ml, 2만7천원.

프리메라 후리엔후리 소프트 폼
칼렌듈라, 쉐, 발아 연꽃 등 자연 유래 성분을 함유한 여성 청결제. 폼핑과 동시에 부드러운 거품이 생성돼 간편하게 세정할 수 있다. 150ml, 2만7천원.

“믿을 수 있는 브랜드, 연약한 피부에 부담없이 사용할 수 있다.”

-프리랜스 에디터 안새롬

“은은한 자연의 향이 기분까지 세정해주는 느낌.”

-뷰티 콘텐츠 디렉터 이성진

“소프트 폼은 폼핑과 동시에 바로 사용할 수 있어 편리하고, 마일드하게 세정이 가능하다.”

-뷰티 콘텐츠 디렉터 최향진



겨울의 향

싸늘한 바람에 옷깃을 여미게 되는 날씨.

포근하고 그윽한 파우더와 머스크,

진한 잔향이 오래 머무는 스파이시한 우드 향까지.

겨울날에 어울리는 향수들.

photographer PARK JAE YONG

editor AHN SAE ROM

포근한 느낌의 플로럴 향을 원한다면 터키 로즈와 앰브레트 씨, 1백60여 가지 에센스 블렌드로 완성한 스수와 우자메를 추천한다. 처음에는 부드러운 꽃 향이 퍼지다가 시간이 지날수록 묵직한 우드 향이 남는다.

구말 파리 스수와 우자메오드 퍼퓸, 30ml, 11만8천원.

강렬한 레드 보틀이 특징인 지일. 향 역시 겨울밤에 어울리는 고혹적이고 신비로운 머스크 향을 베이스로 했다. 파우더리한 머스크 베이스에 그린, 플로럴 계열 향을 조합해 당당하면서도 자신감 있는 여성의 삶을 표현한 향수.

헤라 지일오데 퍼퓸, 40ml, 4만2천원.

투명한 보랏빛 보틀과 검은색 뚜껑이 조화를 이뤄 화려하면서도 고급스러운 드레스를 연상시킨다. 은은하게 그라데이션을 이루는 보틀은 해 뜨기 전 서울의 풍경에서 받은 영감을 표현한 것이라고 한다. 강렬한 샌들우드 향으로 시작해 달콤한 화이트 플로럴 잔향으로 남는다.

헤라 익셉셔널 오드 퍼퓸, 30ml, 8만5천원.

부드러운 바닐라 계열 향과 강렬한 우드, 스파이시 계열 향이 조화롭게 어우러지는 뒤엘. 중성적인 향으로 처음에 코를 톡 쏘는 짙은 가죽 향이 느껴지다가 시간이 지날수록 부드럽고 오묘한 머스크 향으로 남는다.

구말 파리 뒤엘오드 퍼퓸, 100ml, 21만4천원.

불쾌한 체취는 없애고 좋은 향이 오래도록 몸을 감싸는 바디 퍼퓸. 들에 핀 야생 장미의 우아한 향을 담은 10은 겨울의 차가운 기운을 녹이는 따뜻한 기운과 잘 어울리는 부드러운 향을 풍긴다. 캐시미어 코트를 입기 전 몸에 뿌리면 시간이 지날수록 은은한 로즈 향을 느낄 수 있다.

프라도어 바디오드 퍼퓸 10, 100ml, 6만7천원.

구르망 시프레 계열의 우아한 향수. 첫 향은 시원한 풀 내음이 감돌다가 관능적인 아이리스와 고혹적인 파츨리 향이 묵직하게 남아 따듯하면서도 센슈얼한 느낌을 자아낸다.

구말 파리 때뉴드 스와레오드 퍼퓸, 30ml, 11만8천원.

카페인의 재발견

중독됐다고 할 만큼 빠져 있는 사람이 많지만, 우리는 과연 카페인에 대해 얼마나 알고 있을까?

마셔도 좋고, 피부에 바르면 더 좋은 카페인 성분 화장품 소개한다.

editor KIM SEUL KI(CONTENT ME)

매일 아침, 무거운 몸을 일으킨 뒤 반사적으로 찾게 되는 건 다름 아닌 따아(따뜻한 아메리카노) 한 잔. 훌쩍 한 모금 들이켜야 겨우 정신을 차릴 수 있는데, 알다시피 이는 커피에 함유된 카페인의 각성 효과 덕분이다. 일시적으로 졸음을 막아주는 이 기특한 성분은 신진대사를 자극해 피로를 줄이고 집중력을 높이는 데 도움이 된다고 알려져 있다. 편두통을 완화하는 데도 탁월해 두통 약의 성분 표시란에서 심심찮게 발견되기도 한다. 놀라운 것은 카페인이 피부 미용에도 긍정적인 효과를 준다는 점이다. 대표적인 것이 바로 허벅지나 엉덩이의 셀룰라이트 관리와 탈모 예방이다. 오렌지 껍질 모양으로 나타나는 셀룰라이트는 혈액과 림프의 순환이 원활하지 않아 지방이 쌓이면서 생긴다. 그런데 카페인은 지방세포를 에너지로 바꾸는 동시에 혈관을 넓혀 노폐물이 쉽게 빠져나가도록 돕는다. 이렇게 불순물이 림프관을 통해 배출되면서 울퉁불퉁한 셀룰라이트가 정리되는 것. 카페인은 탈모 예방에도 도움이 된다. 두피에 흡수된 카페인 성분이 남성형 탈모를 유발하는 호르몬인 테스토스테론을 억제하고 모발에 윤기를 더한다. 와인피부와 김홍석 원장은 카페인의 피부 미용 효과를 이렇게 설명한다. "카페인은 혈액순환을 촉진해 세포에 수분과 영양을 빠르게 전달하는 기능을 합니다. 이뿐 아니라 피곤에 찌든 눈가에 바르면 눈 밑에 혈액이 정체되는 현상을 줄여 다크서클이 완화되고 부기가 빠지는 효과도 기대할 수 있죠." 마지막으로 빼놓을 수 없는 것은 바로 피부 진정 효과다. 차가운 바깥 바람과 뜨겁고 건조한 실내 열풍의 무차별 공격으로 자극받아 피부가 붉어진 상태라면 커피를 이용한 간편한 스킨 팩으로 진정시킬 수 있다.

피부 진정에 도움이 되는 셀프 '아아팩' 만들기

준비물: 차가운 아메리카노, 물, 멸균 거즈, 보관용 통

1. 깨끗이 씻은 보관용 통에 거즈를 펼쳐서 깐다.
2. 차가운 아메리카노를 거즈가 반 정도 젖을 정도로 붓는다.
3. 거즈가 충분히 잠길 정도로 냉수를 부어 커피를 희석한다.
4. 자극받은 피부에 커피에 적신 거즈를 10~15분 올려두었다가 떼어낸다.

이렇게 스킨케어 효과가 탁월하다 보니 수많은 뷰티 브랜드에서 앞다투어 카페인 성분을 활용한 다양한 제품을 선보이고 있다. 특히 아모레퍼시픽 연구소에서는 카페인이 여성에 비해 상대적으로 남성 피부에 더 적극적으로 작용한다는 사실을 발견해 남성호르몬으로 인한 피부 염증을 예방하는 카페인의 효능을 담은 남성 전용 스킨케어 제품을 개발했다. 바로 피부 장벽 강화와 강력한 보습 기능이 특징인 헤라 옴므 에센스 인 스킨과 에멀전. 남성을 위한 기본 안티에이징 라인으로 끈적이는 느낌을 질색하는 남성들도 부담 없이 바를 수 있는 촉촉한 질감을 지니고 있다. 비타민과 아미노산을 배합해 푸석하고 칙칙한 얼굴에 에너지를 채워 활력과 생기를 불어넣어준다.

러는 카페인 성분이 탈모를 예방한다는 점에 주목해 화윤생 뷰티플에이징 라인을 개발했다. 약해진 모근을 관리하는 인삼전초와 한방 원료에 카페인을 한 스푼 더해 남성형 탈모를 유발하는 호르몬인 테스토스테론으로부터 모발을 보호하는 역할을 한다. 머리카락은 우리 몸의 다른 털처럼 일정한 주기로 자라고 빠지는데, 카페인이 이 호르몬의 영향을 억제해 모발이 유지되는 시간을 늘려주는 것. 김홍석 원장도 이러한 사실을 확인해주었다. "카페인이 콜라겐이나 케라틴 같은 모발 성장에 중요한 단백질을 만들고 건강한 모발의 유지 기간을 늘려줍니다." 이것이 많은 탈모 전용 제품에서 카페인 성분을 발견할 수 있는 이유다. 김 원장은 탈모를 완화하기 위해선 꾸준한 관리가 중요하다고 강조한다. "무엇이든 극적인 효과를 기대하기보다는 인내심을 갖고 시간을 들여 관리하는 노력이 필요해요."

PHOTOGRAPHY: WWW.GETTYIMAGESBANK.COM, KIM SA YUN(제공)

여기서 잠깐, 카페인이 몸에 맞지 않아 커피를 못 마시는 사람들도 있지 않은가. 과연 이들이 카페인이 든 제품을 사용할 때 문제점은 없는 걸까? 김 원장은 이런 의구심도 속 시원히 풀어 주었다. "화장품의 카페인 함량은 커피 한 잔보다도 훨씬 적기 때문에 이에 대한 피부 알레르기 반응은 거의 알려지지 않습니다." 그는 커피나 차로 섭취할 때보다 상대적으로 흡수도 느리기 때문에 소문난 프로민감러일지라도 안심하고 지속적으로 사용할 수 있다는 말도 덧붙였다. **▶**

1. **러 화윤생 뷰티플에이징 두피모발 팩**
탈모와 손상을 뿌리부터 관리해 문제를 근본적으로 없애주는 씻어내는 팩. 230ml, 2만5천원.
2. **헤라 옴므 에센스 인 스킨** 카페인 성분이 들어 있어 남성 피부에 놀라운 보습 효과를 제공하는 가벼운 제형의 안티에이징 스킨. 125ml, 4만2천원.
3. **헤라 옴므 에센스 인 에멀전** 유수분 밸런스를 맞춰 피부의 컨디션을 지켜주는 에멀전. 바르자마자 시원한 클링감을 느낄 수 있어 더욱 매력적이다. 110ml, 3만8천원.
4. **러 화윤생 뷰티플에이징 샴푸** 고농축 한방 원료를 함유한 탈모 증상 완화 샴푸. 풍성한 거품이 두피와 모발을 깨끗하게 씻어준다. 350ml, 3만원.

TIP



내 입술을 따뜻한 커피처럼

차가운 바람에 피부가 한없이 말라가는 계절.

입술도 예외가 아니다.

립밤 고르는 요령부터 마스크속 피부 트러블 해법까지.

혹한기 립 케어 노하우를 공개한다.

editor KIM SEUL KI (CONTENT ME)

겨울철 입술이 유독 갈라지고 건조한 이유는 무엇일까? 입술은 눈가와 마찬가지로 피부층이 다른 부분의 50% 정도로 얇아 날씨 변화에 매우 민감하다. 또 한파로부터 피부를 보호해줄 피지를 분비하지 못하고 땀샘도 없어서 쉽게 건조해진다. 그래서 지속적으로 유분과 수분을 채워주는 입술 보호제가 필요한 것. 그렇다면 수많은 제품 가운데 어떤 것을 골라야 할까?

입술 관리는 보습에서 시작된다

추운 날씨 탓이든 피부가 워낙 건조하기 때문이든 갈라지고 각질이 벗겨지는 입술은 신경 쓰이고 미관상으로도 좋지 않다. 그 때문인지 상비약처럼 립밤을 이것저것 구비해두는 사람들이 많다. 그렇지만 입 안으로 들어가기 쉬운 립제품의 특성상 가장 중요한 것은 순하고 안전한 포몰러. 민감한 입술에 자극이 될 수 있는 향료나 방부제 성분을 함유한 제품은 되도록 피한다. 다음으로 중요한 것은 유·수분 밸런스. 포레 피부과 이하는 원장은 이렇게 조언한다. “시어버터나 호호바씨 오일 같은 천연 성분을 함유한 제품을 고르는 것이 바람직해요. 피부 장벽 강화에 도움이 되는 세라마이드나 비타민 E를 함유한 제품도 좋죠.” 성분표를 확인해 천연 성분의 함량이 높거나 되도록 함유된 성분의 수가 적은 제품을 선택하는 것도 좋은 방법이다. 대표적인 것이 설화수의 에센셜 립세럼 스틱. 잣나무씨 오일, 동백나무씨 오일 등 천연 유래 성분이 들어 있어 메마른 느낌이 들 때 수시로 바르면 입술이 편안하고 촉촉하다.

클렌징보다 좋은 립 케어는 없다

건강한 피부 관리의 시작은 클렌징에서부터! 입

술도 예외는 아니다. 제아무리 좋은 보호제를 발라도 매일 하는 클렌징에 소홀하면 무용지물. 립 메이크업은 할 때만큼 지을 때에도 정성이 필요하다. 순한 리무버를 선택해 입술 위아래로 가볍게 움직이며 주름 사이사이까지 세심하게 지을 것. 일주일에 한 번은 스크럽제로 각질을 정돈하는 것도 잊지 말아야 한다. “입술 화장을 지을 때에는 전용 리무버에 적신 화장솜을 입술에 5초 정도 올려두었다가 닦아내야 자극이 없어요. 스크럽제로 각질을 제거하는 경우에는 샤워 후 입술이 말랑말랑할 때 하는 것이 가장 좋고요.” WE클리닉 조애경 원장의 꿀팁이다. 립 전용 마스크를 등백 바르고 랩을 씌워두는 것도 효과적인 방법이다. 헤라의 립 폴리쉬 앤 마스크는 필링과 보습을 한꺼번에 할 수 있어 이것저것 하기 귀찮은 귀차니스트에게도 유용한 제품. 입술이 트 경우에는 고마주 타입 필링제를 바르고 가볍게 문질러 묵은 각질을 걷어낸 다음 밤 타입 립 마스크로 영양을 등백 채워주자. 시어버터와 무르무르 버터, 코코넛 버터 등 식물 성분이 입술을 촉촉하고 매끈하게 가꿔줄 것이다.

입술 주름도 스페셜 케어가 필요하다

당연한 이야기지만 입술도 늙는다. 30대에 접어들면 전반적인 혈액순환이 떨어지면서 앵두갈던 입술도 색이 칙칙해지고 잔주름도 많아지게 마련이다. 이러한 현상의 대표적인 원인은 피부의 영원한 적, 자외선. 얼굴과 몸에 열심히 선크림을 바르듯 입술도 자외선으로부터 보호할 필요가 있다. 심한 경우 다른 곳의 피부와 마찬가지로 자외선 노출로 인한 피부암이 생길 수도 있다. 이하는 원장은 “자외선 차단 기능을 갖

춘 립 제품이 없다면 얼굴에 선크림을 바를 때 입술에도 신경 써서 바르는 것이 도움이 된다”고 조언한다. 자외선 차단 지수 SPF15 이상의 립밤을 챙겨 바르는 것이 이상적인 방법이지만, 컬러 제품 중에도 자외선 차단 기능을 갖춘 것이 있다. 한 연구 결과에 따르면 하루에 한 번 이상 불투명한 립스틱을 바르는 사람들은 그렇지 않은 사람들에 비해 구순암에 걸릴 위험이 현저히 낮다고 한다. 제품 컬러에 자외선을 차단하는 효과가 있어 암을 유발하는 태양광을 막아주기 때문이다. 다양한 컬러를 갖춘 헤라의 센슈얼 스파이시 누드 밤은 맑은 발색과 플럼 핑 기능이 특징으로 화사한 컬러가 얼굴을 밝혀주고 일시적으로 입술의 주름을 펴 팽팽해 보이는 효과까지 기대할 수 있다.

마스크 속 입술을 사수하라

마스크가 찬 바람을 막아주어 울겨울엔 입술이 트는 일 없이 무사히 지나갈 것 같다면 큰 오산이다. “마스크를 쓰고 있으면 안에 따뜻한 공기가 갇히면서 온도와 습도가 올라갑니다. 이 때문에 마스크 속 피부는 항상 촉촉한 상태인데, 이는 입술에 계속 침을 바르고 있는 것과 같아요. 게다가 입 주변에 음식물이라도 묻은 경우에는 세균이 번식하기 쉽죠.” 조애경 원장은 이 같은 이유로 마스크를 쓰면 입술이 더 건조하고 트러블이 잦은 것이라고 설명한다. 평소 외출 전에 립밤을 발라 입술에 보호막을 씌우고 사람이 없는 곳에선 마스크를 잠시 벗어 바람이 통하게 하는 것이 해결책. 만일 증상이 심해 입 주변 피부가 간지럽고 따갑다면 염증이 생긴 것일 수 있으므로 서둘러 피부과를 찾아 진료를 받아야 한다. **10**

TIP



설화수 에센셜 립세럼 스틱 #43 번트 섀넌 세럼베이스의 2중 보습막으로 입술에 촉촉하게 생기를 더하는 제품. 3g, 4만원.



헤라 립 폴리쉬 앤 마스크 #2 리치 바닐라 부드러운 스크럽제와 영양을 공급하는 마스크가 같이 들어 있어 입술을 효과적으로 관리할 수 있는 듀얼 제품. 5g×2, 3만원.



헤라 센슈얼 스파이시 누드 글로스 #422 란제리 촉촉한 제형으로 입술에 윤기와 볼륨을 더하는 글로스. 5g, 3만5천원.

PHOTOGRAPHY: WWW.GETTYIMAGESBANK.COM, CHOI MIN YOUNG (헤라). REFERENCE: <2>2리치 바닐라(볼륨과 비가운)

오늘, 우리 집에 초대할게요

사랑하는 사람들을 위해 기꺼이 내 공간을 내어주고, 그들에게 대접할 음식을 만드는 사람들.

홈 파티의 달인들은 매일이 행복하다고 말한다.

photographer HAN DONG WON

editor LEE SUNG JIN



@myrimi

조성림

디지털 마케팅 컴퍼니 마이테이블을 이끌며 라이프스타일 커뮤니티 & 슝 윌(WOL)을 통해 가치 있는 물건과 취향을 공유하는 커뮤니티를 운영하는 중.

언제부터 홈 파티를 즐기셨나요? 결혼 후 상하이에 살다가 서울로 돌아온 뒤부터예요. 벌써 8년 전이네요. 외국에서 살며 그리웠던 친구, 가족들과 주말에 모여 음식을 만들어 먹고 즐기던 것이 시작이었습니다. 제 생활이 녹아 있는 사적인 공간에서 파티를 하면 식당에서 음식을 사 먹을 때보다 서로 더 가까이 마음을 열고 이야기할 수 있어 지금까지도 꾸준히 홈 파티를 열고 있어요.

어떤 홈 파티를 즐기시나요? 주로 맛 좋고 건강에 이로운 제철 식재료를 주제로 삼아요. 게가 좋은 철이면 게를 주제로 파티를 여는 거죠. 주변에 요리를 즐기는 분이 많아서 제가 식재료를 준비해두면 다 같이 모여 음식을 하고 나눠 먹으며 파티를 즐기는 경우가 많습니다. 그래서 파티 준비에도 크게 부담을 느끼지 않는 편이에요. 그렇게 즐기고 난 뒤에는 어떤 음식을 먹어도 마지막에 늘 감자를 곁들인 슌밥이나 국물 음식을 먹어요. 느끼한 음식을 먹은 뒤에 쌀밥이나 감자를 개운하게 마무리하는 거죠. 이런 것이 한국식 홈 파티의 진정한 마무리가 아닐까요?

가장 기억에 남는 홈 파티는 언제인가요? 다섯 번째 결혼기념일을 맞아 신혼여행지였던 토스카나에서 보낸 추억을 되살리려고 피렌체식으로 구운 티본스테이크와 부라타 치즈, 파치면 등 이탈리아 요리로 메뉴를 구성해 파티를 열었어요. 좋은 날 마시자며 신혼여행에서 사 온 슌페셜 와인도 오픈했죠. 인생의 기뻐던 순간을 홈 파티로 추억하고, 이를 함께 즐겨줄 친구들이 있다는 사실이 마음 깊이 감사한 날이었어요.

남편도 홈 파티를 즐기나요? 처음에는 좀 어색해했던 것 같아요. 근데 함께한 시간이 늘어나면서 남편도 홈 파티에 익숙해진 건 물론 이젠 저와 함께 즐기게 됐습니다. 최근에는 베란다에서 바비큐 파티를 하는 재미에 푹 빠져 있어요. 이렇게 같은 취미를 공유하며 우리 둘 다 에너지를 얻을 수 있어 행복해요.



어떤 홈 파티를 즐기시나요? 특별하고 거창하게 준비하기보다는 소박하고 편안한 분위기에서 제가 만든 음식을 나눠 먹는 홈 파티를 즐기는 편입니다. 그래서 홈 파티를 열기 전에 참석하는 사람들의 식성이나 취향을 파악하고 이를 메뉴에 적극적으로 반영하죠. 모델들과 함께 파티를 할 때에는 저칼로리 음식으로 메뉴를 구성하고, 술을 마시지 않는 사람들이 모임 때에는 식사가 될 만한 든든한 음식으로 테이블을 채워요. 술을 즐기는 사람들이 모이는 날에는 주류에 맞게 메뉴를 구성하고요.

가장 기억에 남는 홈 파티는 언제인가요? 몇 년 전 헬러원 때 한 파티요. 20명 넘는 친구들이 와서 열심히 먹고 왓지떨하게 즐기는 바람에 이웃들의 신고로 경찰이 두 번이나 출동했어요. 이웃들에게 무척 죄송했죠. 제게 큰 위로와 에너지를 주는 무용 센터의 개원 3주년을 축하하며 열었던 파티도 기억에 남아요. 보통 음식만 준비하는데, 이날은 특별히 갈런드도 곁었어요. 그 앞에서 사진을 찍으며 즐거워하는 선생님들을 보며 무척 뿌듯했죠. 앞으로 꼭 열어보고 싶은 파티도 있어요. 동갑내기 친구들과 함께하는 환갑잔치요!

음식 솜씨가 대단하신데, 레시피는 어떻게 구성하시나요? 대학 때 MT 가서 처음 술안주를 만들었는데, 우리가 생각보다 쉽더라고. 그래서 가장 많이 먹는 술안주부터 만들어보다가 어느새 즐기게 됐어요. 따로 레시피를 찾아보진 않고, 먹어본 맛을 기억하고 상상하며 요리하는 편입니다. 음식점에 가서 맛난 음식을 먹으면 '무엇을 넣으면 더 맛있을까?' 하며 머릿속으로 시뮬레이션을 해보기도 하고요. 실제로 친구가 음식점에서 먹어보고 해준 설명을 듣고 상상해 만들어본 들기름 파스타는 요즘 제 파티에 빠지지 않는 최애 메뉴가 됐습니다.

초대받은 사람들에게 들은 말 중 가장 기억에 남는 말은 뭔가요? 우리 집에서 살고 싶다가나 내 손을 가져가고 싶다는 말이요. 여성분들이 유독 저와 결혼하고 싶다고 했던 말도 기억에 남아요.



@energeticryu

류현정

23년 차 베테랑 메이크업 아티스트. 여러 잡지 화보와 패션·뷰티 광고의 메이크업을 담당하고 있으며, 라틴 댄스와 여행을 즐기는 자유로운 영혼의 소유자다.





@itsmishk

강미

20여년 동안 이어온 마케터 생활을 정리하고 최근 개인 공간을 준비하며 라이프스타일을 나누는 팝업 테이블을 기획하고 있다.



언제부터 홈 파티를 즐기셨나요? 진정한 독립을 이룬 서른 살 때인 것 같아요. 또래들이 명품 가방에 목말 때 저는 인테리어 소품을 사 모았고, 그것들로 채운 공간을 더 농밀하게 즐기기 위해 사람들을 집으로 초대했죠.

가장 기억에 남는 홈 파티는 언제인가요? 참석하는 사람들의 기호와 모임의 성격에 맞게 음식의 콘셉트를 정하고 충실하게 페어링하는 편이라 5년 전에 한 '멕시코 선데이' 파티가 기억에 남아요. 일요일에만 만나던 선후배 모임이 있었는데, 멕시코 요리를 좋아하는 그들이 우리나라에 제대로 된 멕시코 음식점이 없다고 탄식하는 소리를 듣고 홈 파티를 열었죠. 정통 멕시코 요리를 위해 미국의 집에서 바스마티 쌀도 보내줬었어요. 다음 날 출근해야 해서 오후 3시에 파티를 시작했는데, 결국 자정이 되어서야 헤어졌죠.

홈 파티에서 특히 중요하게 생각하는 것은 무엇인가요? 즐거운 경험을 제공하는 것과 페어링을 잘하는 것이요. 음식은 경험이 없어서 두려워하고 가리는 경우가 많은데, 제가 꾸린 테이블을 통해 즐거운 경험을 만들어주고 싶거든요. 올해 짜조를 아주 많이 만들었는데, 고수와 타이 바질을 좋아하는 정통파와 이를 썩 즐기지 않는 사람들을 위해 속을 두 가지로 준비했어요. 하지만 손님들은 결국 두 가지를 다 먹어보게 되고, 낯선 향신료에 대한 거부감을 극복하게 되는 경우가 많죠. 페어링도 참 중요해요. 취하기 위한 자리가 아니니만큼 음식과 사람을 연결해줄 완벽한 공합의 페어링을 준비하되 저만의 스타일로 해석하면 늘 즐거운 분위기가 만들어지더라고요.

연말 홈 파티를 앞둔 이들에게 조언을 해주신다면요? 요리에 능숙하지 않다면 장보기랑 플레이팅에 신경 써 보세요. 치즈만 잘 고르면 어느 와인 바 못지않게 세팅할 수 있고, 가니시에 공을 들이면 훈한 떡볶이도 근사한 홈 파티 메뉴가 되거든요. 조명도 중요해요. 형광등 아래에선 뭐든 맛이 없어 보이니까요. 홈 파티를 앞두고 있다면 할로겐 램프를 하나 구입하는 걸 권합니다.

@ordinary.anniversary

류예리

서울 연희동에서 '오디너리 애니버서리'라는 와인 슌을 운영하다 지금은 같은 이름으로 와인을 통해 일상을 바꾸는 콘텐츠를 제작하는 중. 와인 클래스나 워크숍을 진행하며 지난해에 <열두 달의 와인 레시피>를 발간했다.

홈 파티를 즐기게 된 특별한 계기가 있나요? 얼마 전 경기도 용인의 전원주택으로 이사 온 뒤부터 본격적으로 홈 파티를 즐기게 됐어요. 아무래도 손님들이 다소 먼 거리를 이동해 오시게 되니까 이것저것 좀 더 신경을 쓰게 되더라고요. 그러면서 파티 콘셉트는 무엇으로 할까, 세팅은 어떻게 하면 좋을까 하며 고민하게 되었습니다. 그때부터 홈 파티가 더 즐거워졌고요.

홈 파티에서 가장 신경 쓰는 부분은 무엇인가요? 서프라이즈 파티를 좋아하는 편이라 손님들을 놀라게 할 요소를 홈 파티 사이사이에 집어넣어요. 얼마 전에 연 가을 와인 모임 때에는 스모어 마카롱을 깜짝 디저트로 준비했었죠. 다 같이 모닥불 앞에 둘러앉아 마시멜로를 굽고 미리 구워둔 마카롱 코크에 초콜릿을 넣어 스모어 마카롱을 만들었어요. 모양도 귀엽고, 만드는 과정도 즐거워서 손님들 모두 행복해하셨습니다. 얼마 전 남편 생일에는 완벽한 서프라이즈 파티를 위해 그 전날 가짜 파티를 한 번 더 열기도 했어요.

나만의 홈 파티 노하우가 있나요? 홈 파티에서 가장 중요한 것은 호스트의 컨디션입니다. 준비 과정에서 지치지 않도록 몸과 마음의 에너지를 남겨둬야 해요. 완벽한 테이블 세팅을 위해 며칠 전부터 소란을 피우면 정작 당일에는 파티를 즐길 수가 없더라고요. 미리 만들어둬도 맛있는 음식을 준비하고, 준비가 힘에 부친다 싶을 때에는 손님 중 몇 분에게 조금 일찍 와 도와달라고 부탁도 해요. 뒷정리는 꼭 다음 날 하고요.

홈 파티를 사진과 영상으로 남기는 이유가 있나요? 집에 와주신 분들께 선물로 드리려고요. 그



HAIR: CHO SO HEE, MAKEUP: BAE HYE RANG, STYLING: LEE GYEONG WON



걸 보며 추억을 되새기고, 홈 파티 준비 과정을 보면서 재미있어하는 분들이 많아요. 이제는 손님들이 영상을 기대하셔서 찍지 않을 수가 없게 되었죠. 편집한 영상은 대부분 유튜브(ordinary anniversary)에 올려뒀으니 궁금한 분들은 보셔도 좋을 것 같아요. **10**



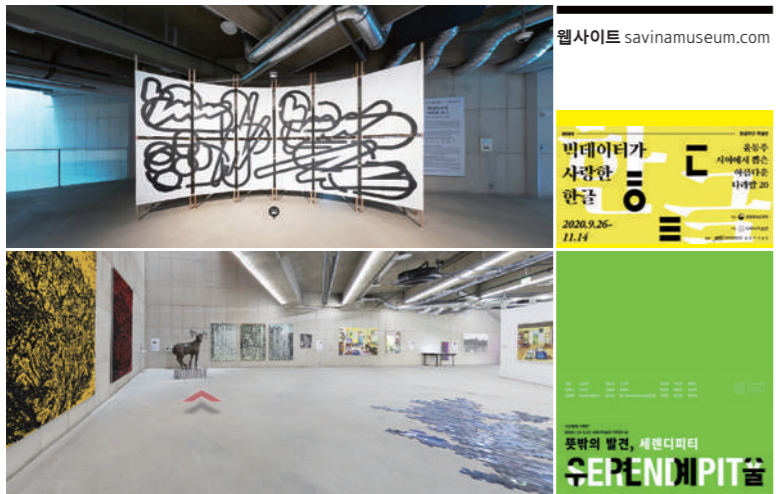
온라인 버추얼 문화 좌표

마스크가 익숙해지고 비대면 서비스가 생활 깊숙이 자리 잡았다. 문화생활 역시 마찬가지다. 집에서 아프리카사바나투어가 가능하고, 미술관 특별 전시도 가상현실(VR)로 관람할 수 있는 시대. 2020년 온라인 버추얼 문화 좌표를 공유한다.

editor AHN SAE ROM

사비나미술관 버추얼 전시

시간의 제약 없이 언제, 어디서나 현장감을 느끼며 전시를 관람할 수 있는 것이 버추얼 전시의 가장 큰 장점. 서울 은평구에 위치한 사비나미술관에서는 다양한 현대미술 전시를 버추얼로 즐길 수 있다. <빅데이터가 사랑한 한글> <뫼박의 발견, 세렌디피티> 등 30편 이상의 지난 전시를 온라인상에 VR로 구현했다. 큐레이터의 전문적인 전시 해설을 들을 수 있으며 작품을 클릭하면 작가와 작품 관련 정보까지 상세하게 볼 수 있다.



웹사이트 savinamuseum.com



2020 서울국제도서전

2020 서울국제도서전은 온라인 전시를 진행한다. 이번 전시의 주제는 '나와 세상 그리고 세계를 둘러싼 수많은 얽힘의 맺기와 풀기'를 의미하는 'XYZ-얽힘'. 우리는 현재 코로나19 등 급작스럽게 맞닥뜨린 낯선 환경을 비롯해 수많은 '얽힘' 속에 살고 있다는 것을 이야기하는 북 큐레이션을 선보인다. 공식 사이트에서는 책 캐스트에 참여하는 작가를 비롯해 인문학·사회학 학자들과 출판사가 추천하는 '얽힘'에 관한 책을 추천사와 함께 전시한다.

웹사이트 sibf.or.kr/exhibition



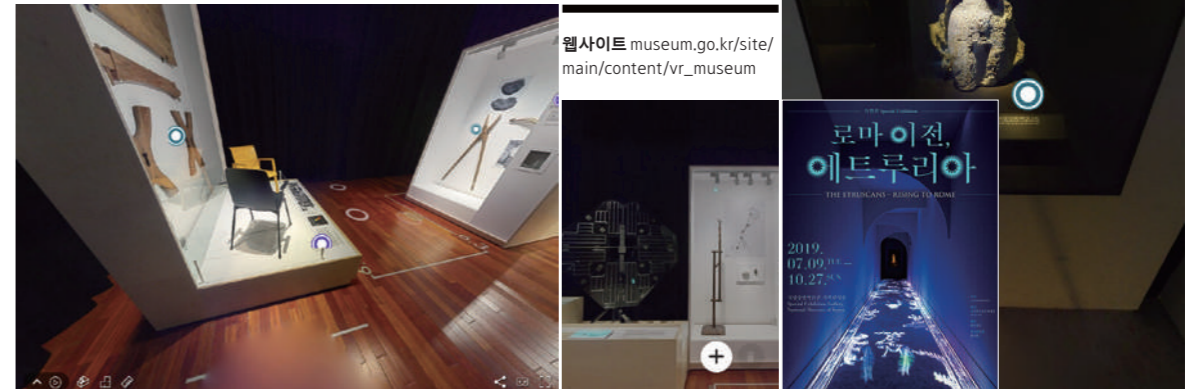
구글 아트 앤 컬처

피렌체의 르네상스 예술을 대표하는 우피치 미술관이나 호주 퀸즐랜드에 있는 현대미술관, 스페인 빌바오의 구겐하임 미술관 등 세계 각지의 미술관을 증강현실(AR)로 방문할 수 있고, 세계적인 예술 작품들을 360도 3D로 생생하게 살펴볼 수 있다. 이 밖에도 이집트의 스팅크스나 그라피티 아티스트 뱅크시의 스트리트 아트를 스트리트 뷰로 감상할 수 있다. 스마트폰과 아이패드 등 스마트 기기의 앱을 통해 최적화된 영상과 이미지를 제공한다.

웹사이트 artsandculture.google.com

국립중앙박물관 VR 전시

코로나19로 집 밖에서 하는 문화생활이 불가능한 요즘, 박물관에서도 인공지능(AI)과 증강현실, 가상현실 등 최첨단 기술을 동원해 새로운 버추얼 문화생활을 제공하고 있다. 국립중앙박물관의 VR 전용 관람전은 시간대별, 요일별 관람객, 관람객의 성향과 이동 동선 등에 대한 데이터를 수집해 360도 스마트 박물관 프로젝트를 구축했다. 공식 사이트에서는 현재 2019년에 전시한 <핀란드 디자인 10000년>展부터 2017년 진행한 독일 드레스덴박물관연합 명품전 <왕이 사랑한 보물>까지 8편의 VR 전시를 비롯해 다양한 디지털 전시영상을 무료로 관람할 수 있다.



웹사이트 museum.go.kr/site/main/content/vr_museum

에어비앤비 온라인 체험 현장학습

온라인으로 보고 싶은 여러 나라를 여행하고 친절한 가이드까지 만날 수 있다면? 에어비앤비에서는 세계 곳곳의 다양한 호스트들이 온라인으로 아프리카 사바나 투어부터 남아프리카 바닷속 상어 투어 등 다양한 온라인 투어 프로그램을 진행하고 있다. 예약은 간단하다. 온라인 사이트나 앱에서 원하는 프로그램과 날짜를 예약한 뒤 데스크톱 컴퓨터나 모바일 기기에 줌을 무료로 다운로드 하면 화상 통화를 하며 실시간 투어가 가능하다.

웹사이트 www.airbnb.co.kr



PHOTO: AIRBNB, ARTSANDCULTURE.GOOGLE, SAVINAMUSEUM, SIBF, 국립중앙박물관

동네 서점의 숨겨진 기능

책과 사람이 모이는 곳, 동네 서점의 파스한 이야기.

writer JUNG HYUN JOO

“누군가 홀로 죽으면 나의 일이 시작된다.” <죽은 자의 집 청소>는 특수 청소 전문가이며 작가인 김완의 책이다. 그가 운영하는 하드웍스는 고독사 현장에서 일한다. 사람이 홀로 죽은 집에서 작가는 죽은 자가 살아온 시간을 만난다. 찬장에는 똑같이 생긴 머그 돌이 나란하고 욕실 양치컵에는 칫솔 돌이 다정하게 망자는 혼자 떠났다. 벽 등실에는 하나를 돌이 갈라 먹는 하드가 들어 있다. 이별을 감당하지 못해서, 어쩌면 남은 사랑을 홀로 어찌지 못해서 세상을 떠난 모양이다. 가구 하나 없이 떠난 사람도 있다. 문을 열고 들어가니 집 안에 덩그러니 텐트 하나뿐이다. 그래도 일기는 있다. 폭풍우 치는 세상에서 자기 안의 등불은 지켜내고 싶었던 사람. 그러나 비와 바람과 세상이 모질어서 내면의 불꽃은 꺼지고 말았다. 머리맡에 약봉지를 그득히 두고 혼자 피를 토하며 죽은 사람도 있고, 세상에 대한 미련인 듯 쓰레기를 산처럼 쌓아놓고 떠난 사람도 있다. 더 아픈 견재 활용 쓰레기까지 꼼꼼히 분리해놓고 떠난 사람이다. 책은 사람들이 무엇 때문에 스스로 살기를 그만두었는지를 이야기하는데, 읽는 동안에는 반대로 무엇 때문에 우리가 계속 사는지를 생각하게 한다. 작가 김완이 내가 운영하는 서점을 찾아왔다. 실은 근처 올 일이 있는데 지나는 길에 서점 현관 앞에 꽃을 두고 가고 싶다는 메시지를 남겼다. 만난 적 없는 사이였으나 용기를 내어 북 토크를 청했다. 서점 마당에 50명이 앉았고, 50명이 섰다. 꼼꼼히 준비된 인상적인 강의 도중에 김완 작가는 말했다. “마음을 알아주는 사람이 하나만 있어도 사람은 스스로 죽지 않아요.” 단호하게 강조했다. “개인화된 사회일수록 동네 커뮤니티가 중요해요. 가까이 사는 사람들 중에 마음이 맞고 취향이 통하는 사람이 모여 있어야 사람이 살아요. 그래서 동네 서점이 소중해요.” 그는 약속대로 꽃을 주고 떠났다. 치유의 색이라는 보랏빛 리시안셔스였다. 서점에서 내 별명은 ‘정서점’이다. 우치누마 신타로가 <앞으로의 책방 독본>에 쓴 ‘책방은 사람들다’에서 가져온 별명이다. “정서점님, 호박 사주세요.” 서점에 새로운 스태프가 들어왔다. 울산 출신인

그녀는 서점 근처에서 자취하며 대학에 다닌다. 모여서 책 읽는 독서실 멤버로 지내다가 같이 일하게 되었다. 그녀를 처음 만난 날을 기억한다. 처음 방문한 건 서점이 아니라 서점 옆에 붙은 티전 문점이었다. 영국 문화권에서 자란 그녀는 제대로 된 티를 마시고 싶어 옆집에 들렀다가 서점에 흥미를 갖게 됐다. 책을 추천해달라기에 그녀에게 어울릴 한국 소설을 한 권 건넸는데 며칠 뒤 환한 얼굴로 서점 문을 열고 들어서며 말했다. “너무너무 재밌었어요. 단숨에 다 읽었어요.” 한 권 한 권 사서 읽더니 얼마 뒤엔 독서실 멤버로 합류했다. 호기심이 많아 뭐든 배우는 자세라 막내로 사랑을 듬뿍 받았다. 1년 전, 이병을 작가의 <혼자가 혼자에게>가 출간됐을 때다. 나오자마자 읽고는 독서실 멤버들에게 한 구절을 소개했다. 작가는 길게 여행을 가는 일이 많았는데, 두고 온 집과 사람이 사무치게 그리운 날엔 현지 시장에 가서 달걀을 한 판 산다고 했다. 달걀말이를 두통하게 해서 뜨거울 때 훌훌 먹고 나면 속이 든든해 향수를 달래고 여행을 계속 할 수 있다고 했다. 조리 과정을 어쩌나 맛깔스럽게 써두었던지 독서실 멤버들은 읽는 내내 입맛을 다셨고, 귀갓길에 야식을 사다며 문자메시지를 보내왔다. 가장 인상적이었던 것은 다음 날 아침 그녀가 보내온 문자메시지였다. ‘대양달걀말이를 했어요.’ 사진 속 노란 달걀말이는 통통하고 속이 알찼다. 뜨끈한 채로 먹고 싶어 답을 보냈다. “다음 주 독서실 모임 할 때 달걀말이 만들어서 같이 먹어요.” “저 달걀 잘 못 하는데요.” “괜찮아요. 여기 요리 잘하는 멤버도 있어요.” 일주일일이 지나 다시 독서실. 멤버들이 책을 읽는 동안 나는 그녀의 요구대로 양파와 당근을 다졌다. 지나다 들른 모 출판사 마케팅 부장님을 앞치마를 두른 채 갈을 들고 있는 서점 주인이 재밌는 듯 자꾸 웃었고, 케첩이 없다는 말에 동네 주민 한 분이 케첩을 사 들고 뛰어와주었다. 달걀은 잘 뒤집어지지 않았다. 당황하는 그녀를 요리 잘하는 멤버가 도와주었다. 비 오는 날이면 수육을 해서 서점을 찾아오던 청년이었다. “정서점님, 영양 보충이 필요해 보여요. 마당에 나가서 수

육 드세요. 제가 잠깐 서점 봐드릴게요”라며 밀폐 용기를 내밀었다. 유리 너머 고기가 가지런히 놓여 있었다. 둘은 나란히 서서 달걀을 말았고, 또 나란히 집에 돌아갔다. 다음 날 서점을 찾은 청년이 말했다. “밤길을 혼자 가길래 환한 곳까지 데려다줬는데, 돌아오는 길에 생각했어요. 지방에서 올라온 20대에게 서점이 마음 붙일 곳이 되어서 얼마나 다행인가. 저는 처음 서울에 올라왔을 때 옷 가게 주인에게 마음 붙여서 옷을 아주 많이 샀거든요.” 서울에서 나고 자란 나는 상상하지 못했던 지점이다. 지방에서 올라와 마음 붙일 곳이라니. 달걀말이 덕분에 중요한 걸 깨달았다. 이후, 몇몇 20대 단골들이 나를 정서점 대신 ‘서울 엄마’라고 부르기 시작했다. 달걀을 말던 그녀는 서점에 오는 좋은 사람들의 매력에 빠져들었고 급기야 같이 일하게 되었다. 어제 본점에서 일하고 있는데 2호점에서 일하는 그녀가 뛰어 들어왔다. 국화 화분 둘을 양손에 들고 있었다. 화분을 감싼 크래프트지 위로 까만 색지가 붙어 있었다. 눈과 입 모양, 헬러원 호박에 붙어 있을 법한 모양새. “해피 헬러원!” “쉬는 날에 어떤 일이지?” “이번 주말이 헬러원이라 매장에 헬러원 느낌을 내보려고 했는데, 2호점에 놔도 될까요?” “당연하죠!” “어디다 둘까요? 제가 둘 곳을 생각해봤는데요...” 놓을 곳을 상의하다 말고 대뜸 그녀, 또 신났다. “호박도 사고 싶었는데 플라스틱으로 된 것밖에 없더라고요. 우리 서점은 플라스틱 싫어하잖아요.” “그래서 지금 호박 사달란 거야?” “네! 정서점님, 호박 사주세요.” 호박이라니. 늙은 호박이라니. “무거워서 못 옮겨요. 나는 못해요”라고 했지만 ‘정서점님, 호박 사주세요’라는 말이 귀에 울린다. 아무래도 근처 재래시장에 다녀와야 하나 싶다며 SNS에 올렸더니 또 다른 단골에게 문자메시지가 왔다. ‘여기 상암동 MBC 앞 노점에서 늙은 호박 팔아요. 이걸로 나중에 호박죽 해주세요.’ 그녀 역시



PHOTOGRAPHY: WWW.GETTYIMAGESKOREA.COM

지방에서 올라온 자취생이다. 고개를 절레절레 흔들면서도 호박죽 만드는 법을 찾아본다. 방송 작가 시절엔 차가운 도시 여자 소리를 들었는데 연남동 시골 마을 동네 서점 주인이 된 건가. 어머니에게 전화를 걸어 늙은 호박은 어떻게 잡는 게냐고 물었다. 1인 가구로 오래 살아온 딸이 외롭지 않을까 걱정하던 어머니다. “우리 딸 외롭지는 않겠네” 하며 웃는다. 혼자 사는 사람들이 식구를 만들어간다. 동네 서점의 색다른 기능이다.

우리를 웃게 하던 한 사람이 어머니와 같이 세상을 떠났다. 안타까워하자 자살 관련 다큐멘터리를 준비 중인 친구가 말했다. “약속이 있으면 사람은 죽지 않아요. 내일 친구를 만나기로 했다면 오늘은 안 죽는다는 거지. 서점에서 재미난 행사를 계속 만들어줘. 적어도 거기 오기로 한 사람은 오늘과 내일 살아 있을 테니까.” 고개를 깊이 끄덕였다. 파리의 서점 ‘세익스피어 앤드 컴퍼니’ 문틀에 새겨진 글귀를 되새긴다. ‘낯선

사람에게 함부로 하지 마라. 변장한 천사일지도 모른다.’ 문장 아래 한참을 서 있었다. 오늘은 친구와 김완 작가가 남긴 당부 아래 서 있다. “기대 곳과 만날 사람이 되어주세요. 그래야 사람이 살아요.” **1D** <향장>은 매달 <불륨을 높여요>, <별이 빛나는 밤에> 등 많은 라디오 프로그램의 원고를 담당했던 작가지자 독립 서점 ‘리소브’을 운영하는 정현주의 에세이를 연재합니다.

#데일리케어
#진정회복크림
#마스크트러블

생생한 제품 평가

프리메라의 알파인 베리 워터리 크림과 워터리 수딩 젤 크림을 사용해본 품평단 10인의 솔직한 소감.

photographer CHOI MIN YOUNG

editor AHN SAE ROM



@foxttdk83

한 번 써보고 반해서 꼭 바르는 크림 중 하나인 #프리메라 #알파인베리 #워터리크림이에요. 늘 화장대 위에 올려두 즐겨 사용할 만큼 계절을 따지 않는 데다 엄청 부드럽고 촉촉하게 피부에 스며드는 느낌이 좋아요!



@hyeon_flower

가을겨울 보습 꿀템인 프리메라의 알파인 베리 워터리 크림! 피부 속이 심하게 땅긴다면 강력히 추천해요. 보습뿐 아니라 피부 진정과 피부 컨디션 회복까지 도와주니 수부지 피부의 가을겨울 보습 필수템이죠!



@kming522

프리메라의 알파인 베리 워터리 크림은 단 한번만 사용해도 느껴지는 촉촉함이 최고예요. 부드럽게 발리면서도 영양감 듬뿍! 붉은 기 진정에도 그만이에요. 데일리 크림으로 매일매일 사용 중이에요.



@cocoalla

겉촉촉! 속까지 촉촉하게 해주는 #프리메라 #알파인베리 #워터리크림. 꾸덕꾸덕한 워터리 크림의 제형에 홀딱 반했어요. 약건성 피부라도 바르면 화장이 덜 뜨고 각질도 확실하게 정돈되니 겨울철 데일리 크림으로 최고예요.



@93mi_nii

내가 가장 사랑하는 브랜드 #프리메라. 연약하고 건조한 피부에 순하게 작용하면서 깊은 보습감을 주는 #알파인베리 #워터리크림. 속부터 차오르는 수분감은 기본에 마스크로 연약해진 피부가 진정되는 느낌!



@hjchbj

지성 피부에 좋은 #프리메라 #알파인베리 #워터리수딩젤크림. 청량감과 함께 쿨링과 진정 효과를 주는 젤 크림이에요. 저처럼 트러블이 잦고 홍조를 띠는 피부에 딱이랍니다.

프리메라 알파인 베리 워터리 크림. 50ml, 3만9천원.
프리메라 알파인 베리 워터리 수딩 젤 크림. 50ml, 3만9천원.



@ej1018

기대 이상으로 만족스럽게 사용 중인 프리메라의 알파인 베리 워터리 수딩 젤 크림! 가볍지만 할 줄 알았는데 산뜻하면서도 촉촉한 보습감이 오랫동안 지속되네요. 피부가 지쳐 있을 때 펍을 하듯 도통하게 발라도 좋더라고요.



@effyismyownmuse

수분 크림은 사계절 내내 써야 하는데 계절마다 수분 크림 갈아타는 것도 쉽지 않잖아요. 사계절 쓸 수 있는 효능 좋고 착한 수분 크림 #프리메라 #워터리수딩젤크림 하나로 끝내세요.



@hineoh

오즘처럼 쌀쌀한 날씨에 피부 생기 부여 알차게 해주는 #프리메라 #알파인베리 #워터리수딩젤크림 덕분에 피부 컨디션 제대로 충전! 화장 전에 바르면 건조한 피부가 촉촉해져 베이스 메이크업까지 잘되요.



@gh_930614

#프리메라의 크림 중 #인생템으로 꼽는 #알파인베리 #진정크림. 속건조가 심한 편이라 피부 속까지 수분감을 꼭 채워주는 크림을 선호하는 제게 #워터리수딩젤크림은 #인생진정 크림이에요. 도통하게 바르거나 여러 번 덧발라도 밀리는 느낌이 전혀 없이 산뜻하고 촉촉한 마무리감이 일품!





1 아모레퍼시픽 타임 레스폰스 컴플릿 쿠션 컴팩트 SPF50+/PA+++ 차나무 꽃 에너지와 리얼 다이아몬드 파우더가 고급스러운 광채를 완성해준다. 15g×2, 12만원.

2



바이탈뷰티 메타그린 골드 체지방과 혈중 콜레스테롤 개선에 도움을 줄 수 있는 프리미엄 녹차 카테킨 정제. 30일분, 5만5천원.



설화수 에센셜 립세럼스틱 겨울철 건조해지기 쉬운 입술을 보호하고 예쁜 컬러로 물들여주는 립밤. 3g, 4만원.

이달의 필수템 미리보기

에디터가 간간하게 고른 12월의 필수템.

photographer PARK JAE YONG
editor CHOI HYANG JIN

5

프리메라 후리엔후리 민감한 여성의 Y존을 자극 없이 깨끗하게 관리할 수 있는 여성 청결제. 200ml, 2만7천원.

프리메라 후리엔후리소프트 폼 평평과 동시에 부드러운 거품이 나와 간편하게 세정할 수 있다. 150ml, 2만7천원.



primera

Free & Free

Artemisia Sprout Extract

Free & Free: Artemisia vulgaris sprouts, telumbo oclera germ extracts and Oligo-Lactis Gel[®]. Beneficial to women's hygiene, keep the sensitive and delicate secret zone healthy and restore freshness for a clean and refreshing feeling. • Key Ingredients 1 Artemisia (Artemisia vulgaris), 2 Lotus Gem (Lotuska...)

primera

Soft Foam Free & Free

Calendula Flower Extract

Free & Free Soft Foam: Soft foaming feminine cleanser, offering mild and refreshing cleansing with natural origin ingredients and calming effect from calendula. • Key Ingredients 1 Calendula Flower, 2 Artemisia, 3 Lotus Leaf

4



Sulwhasoo

GENTLE CLEANSING FOAM
순행클렌징폼

설화수 순행클렌징폼 겨울철 건조하고 예민한 피부의 노폐물을 자극 없이 제거해주는 한방 성분의 클렌징 폼. 200ml, 3만7천원.



6

헤라 올드블랙 퓨리파잉 클렌저 외부 오염 물질과 자외선 차단제, 피지를 말끔히 씻어내주는 남자를 위한 클렌저. 125g, 2만5천원.



GOUTAL

PARIS

AUTHOR OF PERFUMES



GOUTALPARIS.COM

NIGHT BIRDS COLLECTION