

향장

HYANGJANG

no.658

REFRESH
beauty



HOLLITUAL



Radiance Resurfacing Peel
Gluconolactone,
Papaya fruit extract,
Pineapple fruit extract

STEP 1
Exfoliating & Polishing Pad

HOLLITUAL



Radiance Resurfacing Peel
5 Peptides,
Lacto-bifida ferment complex,
Resveratrol, Black yeast

STEP 2
pH Balancing & Recharging Pad

CONTENTS

August 2023



02—05

THE NEWS
8월의 가장 핫한 뉴스

06—07

BEAUTY TREND
스모키 아이 메이크업

08—13

MAKEUP
페스티벌 메이크업

14—15

MAKEUP PLAY
-3kg 메이크업

16—21

PRODUCT
애프터 바캉스 뷰티

22—29

SPECIAL
남자의 서머 스킨케어 팁

30—31

FOCUS
헤라

32—33

FOCUS
설화수

34—35

FOCUS
홀리주얼

36—39

THIS MONTH'S PICK
설화수

40—41

HAIR
헤어 볼륨을 살려라

42—43


HISTORY
흑단 같은 머릿결

44—45

ISSUE
휴가 후 피부 진정 아이템

46—47

REVIEW
간간한 품평단의 꼼꼼 리뷰



48—49

PLACE
완벽한 휴가를 위한 리조트

50—53

INTERIOR
일상으로의 초대

54—55

FASHION ITEM
이달의 쇼핑 리스트

56

ITEM
열대야를 이길 뷰티 아이템



since 1958

〈항장〉은 1958년 '화장계'라는 이름으로 창간한 이후 현재까지 66년간 658호를 발행하고 있는 대한민국 최초의 월간 뷰티 매거진입니다.

발행일 2023년 8월 1일 발행 통권 658호
발행인 김승환 편집인 홍재욱 발행 (주)아모레퍼시픽
서울시 용산구 한강대로 100
제품 문의 080-023-5454 제작 문의 뉴커머스 컨텐츠팀

인쇄 (주)태신인쇄 02-853-6574 인쇄인 서명현
기획·편집 MCK Publishing Co., Ltd
에디터 최향진, 이성진, 박지원, 노경연
디자인 이슬지

www.apgroup.com

✉ hyangjang@mckorea.com

© copyright 2023 amorepacific

※〈항장〉은 www.apgroup.com에서도 보실 수 있습니다. 이 책은 전국의 아모레 카운셀러를 통해 무료로 배포하는 매거진입니다.



팬톤이 선정한 올해의 색 중 하나는 생기발랄한 옐로 그린 컬러인 '러브버드'. 마이클 코어스의 포멀한 정장에도, 로에베의 심플한 슬립 원피스에도 위화감 없이 어우러지는 매력적인 컬러다. 프로엔자 슈러, 콜리나 스트라다, 프라발 구롱, 케이트 스페이드 역시 라임 컬러를 활용해 화려하고 과감한 룩을 연출했다. 비슷한 느낌의 옐로 컬러로의 변주 역시 대세. 보테가 베네타, 발렌티노, 조나단 심카이, 미쏘니 쇼에서 개나리꽃이 흐드러지게 피어 난 듯 생기 넘치는 노란색을 볼 수 있다. 눈에 확 띄는 라임이나 옐로 컬러로 온몸을 감싸는 스타일이 부담스럽다면 일부 패션 아이템으로 유행에 가세해도 좋을 듯하다. 비비드한 디온 리의 튜브톱이나 펜디나 프라다의 가방 등이 맛있는 스타일링에 여름의 에너지를 불어넣을 것이다.



SUMMER TABLE ITEM

르크루제에서 여름 테이블 스타일링을 위해 청량하고 다채로운 색감이 돋보이는 네오 컬렉션의 신제품을 공개했다. 기존의 네오 컬렉션 제품보다 깊어 국수나 냉면 같은 면 요리나 샐러드를 담기에 적합한 네오면기19와 냉기를 오랫동안 유지해 아이스크림이나 요거트 등 차가운 여름 디저트를 담기에 좋은 네오볼150이 그 주인공이다. 문의 르크루제 070-4432-4133

PHOTOGRAPH: www.gettyimageskorea.com · 르크루제 · 스마트카라 · 스마트카라

쾌적한 주방을 위해

친환경 음식물 처리기 브랜드 스마트카라가 음식물의 수분을 제거해주는 스마트카라 400 Pro를 추천한다. 독자 개발한 고온 건조 분쇄 방식으로 음식물의 수분을 최대 99.65%까지 제거하고 부피를 최대 95%까지 줄여준다. 밀폐 환경을 조성하고 부패를 방지하는 스마트 보관 기능과 음식물 악취를 방지하는 3중 예코 필터로 주방 환경을 쾌적하게 유지하는 데 도움을 준다.

문의 스마트카라 1800-9113





창문형 에어컨

쿠쿠홈시스에서 2023년 식 창문형 에어컨을 출시했다. 습도 센서를 장착해 제습 모드를 설정하면 목표 습도에 맞춰 스스로 제습 단계의 강약을 조절하며, 기존 창문형 에어컨의 단점으로 꼽히는 소음을 크게 줄인 것이 특징이다. 별도의 실외기가 필요하지 않아 혼자서도 쉽고 간편하게 창틀에 설치할 수 있어 편의성이 높으며, 듀얼 인버터 방식의 컴프레서를 탑재해 냉방비 부담을 낮췄다.
문의 쿠쿠홈시스 080-720-9999

여름 인테리어에 딱!

시디즈가 무더운 여름철 인테리어에 잘 어울리는 청량한 의자 원단을 공개했다. 시원한 느낌이 드는 편칭 디테일의 독특한 디자인과 블랙, 화이트, 레이크 블루, 딥 코랄에 이르는 총 네 가지 통통 튀는 색감이 특징. 플라스틱으로 만들어 오염 걱정 없이 편하게 사용할 수 있으며 앉았을 때 최적의 편안함을 느낄 수 있도록 인간공학적 라인을 구현했다.
문의 시디즈 1899-3176





SUMMER WATCH

워치 & 주얼리 브랜드 올리비아버튼에서 데일리 워치로 플로럴 울트라 슬림 컬렉션과 세라믹 플로럴 컬렉션을 제안한다. 플로럴 울트라 슬림 컬렉션은 꽃에서 영감을 받은 꽃 문양 다이얼이 특징으로 미니멀한 사이즈에 메시 스트랩을 매치해 가벼운 착용감을 선사한다. 세라믹 플로럴 컬렉션은 스크래치에 강한 세라믹 소재로 만들어 스포티하고 스타일리시한 무드를 연출하기에 제격이다.

문의 올리비아 버튼 1688-5501



무더위 식히는 아이스 칼라 티셔츠

레드페이스가 여름을 시원하게 보낼 수 있도록 도울 티셔츠를 출시했다. 아이스 멜란 프린트 오고 칼라 하프 티셔츠는 시원한 촉감이 특징인 칼라형 티셔츠. 나노 기술을 접목한 자외선 차단 기능까지 갖춰 여름철 강렬한 햇볕 아래서도 이 티셔츠를 입으면 쾌적하게 아웃도어 활동을 할 수 있다. 그레이, 민트, 네이비 세 가지 색으로 출시한다. 문의 레드페이스 02-3434-3424




PHOTOGRAPH: 쿠루홍시스 · 시디즈 · 올리비아 버튼 · 레드페이스 · 자크뮈스





JACQUEMUS in BUSAN

자크뮈스가 신세계백화점 센텀시티점 2층에 부산 최초의 스토어를 오픈했다. 벽면을 따라 흐르듯 유려한 곡선을 활용해 매장 전체가 하나로 이어진 듯한 통일감을 이루는 것이 특징이다. 중앙에는 디스플레이 테이블을, 벽면에는 가방을 포함한 액세서리 선반을 설치해 개방감 있는 공간에서 자크뮈스의 다양한 컬렉션 제품을 둘러볼 수 있게 구성했다. 문의 자크뮈스 051-745-2429(신세계백화점 센텀시티점)



DIOR



SO SMOKY

여름밤의 고혹적인 무드에 잘 어우러지는 또렷한 스모키 아이.

editor PARK JIWON

후끈한 날씨만큼이나 뜨거운 페스티벌이 예정되어 있는 한여름의 나이트타임. 혹은 익숙한 사람들과 함께하는 편안한 저녁 식사 자리여도 좋다. 로에베, 알베르타 페레티 등 수많은 패션 브랜드에서 선택했듯 스모키 아이 메이크업은 어떤 옷차림에나 자연스럽게 어울릴 테니까. 루이비통은 눈 아래에 도톰한 아이샤도 라인을 그려 독특하게 연출했으며 디올은 눈꼬리에서 위아래 라인을 교차하며 물고기 같은 모양을 완성했다. 베르사체는 스모키 아이라인을 넘어 눈두덩이까지 까맣게 물들이며 강렬한 무드를 연출하기도 했다. 런웨이의 스모키 아이를 리얼 웨어에서 시도하고 싶다면 마이클 코어스나 제이슨 우 컬렉션을 참고하면 된다. 마이클 코어스는 눈머리에 골드 컬러 아이샤도를 터치해 블랙 아이라인과 자연스럽게 어우러지게끔 만들었고, 제이슨 우는 아이라인을 도톰하게 그린 뒤 눈꼬리부터는 언더 아이라인의 각도에 맞춰 라인을 길게 빼 올려 그리는 전형적인 캐츠 아이 라인을 선보였다. 생 로랑, 톰 포드, 프로엔자 슐러처럼 점막에 꼼꼼하게 아이라인을 그린 뒤 진한 브라운 아이샤도로 번지듯 연출하는 것 역시 좋은 방법. 아이 메이크업에 포인트를 두는 만큼 피부는 '깨끗함'에 집중해 메이크업을 한다. 약간 매트하게 마무리되면서도 지속력이 뛰어난 헤라 블랙 쿠션 SPF34/PA++으로 결점을 커버한다면 무더운 날씨에도 깔끔한 피부 메이크업을 오래 유지할 수 있을 것이다.



VERSACE

헤라 블랙 쿠션 SPF34/PA++ 가법지만 커버 효과는 확실하다. 하루 종일 다크닝 없이 깨끗한 피부 톤을 유지할 수 있는 쿠션. 15g×2ea, 6만6천원.

TOM FORD



PHOTOGRAPH: www.gettyimageskorea.com (인물), 김서은, 최민영(제품)

VERSACE



MICHAEL KORS

makeup

다양한 뮤직 페스티벌과 콘서트가
기다리는 지금. 신나는 페스티벌의
분위기를 제대로 즐기기 위한 메이크업 룩.

photographer **KIM SUN HYE**
editor **CHOI HYANG JIN**

FESTIVAL BEATS

평상시에 시도하기 쉽지 않은 컬러
아이라이너가 활약할 때. 블루,
그린, 레드, 옐로 등 어떤 색도
좋지만, 비비드한 컬러가 다소
부담스럽다면 네온이 가미된
핑크나 피치 컬러 아이라이너로
아랫눈썹을 따라 라인을 얇게
그려보자. 눈을 강조한 만큼
입술에는 헤라 루즈홀릭 #147
수프림 핑크 같은 맑은 핑크
컬러를 러프하게 발라 밸런스를
맞출 필요가 있다.

POP COLOR LINES






뮤직 페스티벌 룩의 핵심이자 이번 시즌 트렌드인 스모키 메이크업. 헤라 블랙 쿠션으로 피부를 깨끗하게 정돈한 뒤 헤라 아이 디자이너 펜슬 #01 블랙으로 두꺼운 아이라인을 그리고, 쿼드 아이 컬러 #02 델리케이트 로즈의 가장 진한 컬러로 자연스럽게 퍼뜨려 볼드한 아이 메이크업을 완성한다. 입술에는 헤라 루즈홀릭 #161 섹시 넘버원을 바른 뒤, 헤라 센슈얼 파우더 매트 립스틱 #135 휘슬을 덧발라 생기 있는 MLBB 컬러 립을 완성한다.



ROCK & ROLL SMOKY

A close-up, high-resolution portrait of a woman's face. Her hair is styled in dark, intricate braids that frame her face. She has a soft, natural-looking complexion with a subtle glow. Her eyes are a deep, warm brown, looking directly at the camera with a calm expression. Her lips are coated in a natural, peachy-pink lipstick. A single finger is gently touching her lower lip, adding a sense of intimacy and softness to the image. The lighting is soft and directional, highlighting the texture of her skin and the details of her features. The overall mood is serene and elegant.

CLEAN & PURE



너나없이 화려한 옷차림과
메이크업으로 한껏 꾸민 뮤직
페스티벌에서도 도도하고 시크한
매력을 유지하고 싶다면 얼굴의
음영을 강조하면서도 깨끗하고
고급스러운 메이크업에
도전해보라. 얼굴에 헤라 실키
파운데이션을 얇게 펴 바른
뒤, 헤라 센슈얼 파우더 매트
리퀴드 #187 섹슈얼 초콜릿을
뺨 중앙에 얇게 펴 발라 햇볕에
살짝 그은 듯 연출하고, 입술에는
헤라 센슈얼 nude 글로스 #432
노허슬을 발라 윤기를 살려
피부색이 돋보이게 한다.



-3KG MAKEUP

휴가 후 눈에 띄게 살이
쪘다고? 그래도 걱정할 것 없다.
메이크업만으로 다이어트를 한 듯
날씬해 보이는 비법이 있으니까.

editor **CHOI HYANG JIN**

DEEP EYES

LOOK 1

전날 밤 라면이라도 먹고 잔 듯 퉁퉁 부은 눈은 살이 쪼여 보이는 요인 중 하나. 눈 주위를 마사지해 부기를 가라앉힌 후 음영 아이 메이크업으로 깊이감을 연출하면 눈이 한층 덜 부어 보인다.

1 헤라 쿼드 아이 컬러. #01 클래식 코랄. 10.5g, 6만5천원. **2** 헤라 아이 디자이너 펜슬. #01 블랙. 0.13g, 3만2천원.

step 1

헤라 실키 파운데이션을 얼굴에 얇게 바른 뒤, 헤라 쿼드 아이 컬러 #01 클래식 코랄 중 코랄 브라운 컬러의 아이섀도를 아이홀 전체에 바른다.

step 2

헤라 아이 디자이너 펜슬 #01 블랙으로 아이라인을 눈보다 길게 그린 뒤, 딥한 브라운 아이섀도를 아이라인 위에 덧발라 그윽한 느낌으로 완성한다.

HOW-TO



HOW-TO



step 1

평소 사용하는 파운데이션이나 쿠션을 얼굴 중앙부터 외곽으로 얇게 펴 바른 뒤, 한두 톤 어두운 쿠션을 턱 중앙부터 귓볼 아래까지 턱선을 따라 바른다.

step 2

어두운 컬러의 쿠션이나 브러저를 광대뼈 바깥쪽에서 사선 방향으로 펴 바르고, 입술은 헤라 센슈얼 파우더 매트 리퀴드 #499 로지 스웨이드로 마무리한다.



PHOTOGRAPH: 박찬진, MODEL: 로사, MAKEUP: 김동환, 임정기 (Amore Pacific Makeup Professional Team), HAIR: 박창대, STYLING: 박미경



SCULPTED FACE

LOOK 2

얼굴을 날렵해 보이게 만드는 가장 쉬운 방법은 본인의 피부보다 한두 톤 어두운 파운데이션이나 쿠션 혹은 브러저를 얼굴 외곽에 발라 음영을 연출하는 것이다.

1 헤라 센슈얼 파우더 매트 리퀴드, #499 로지 스웨이드, 5g, 4만원. **2** 헤라 블랙 쿠션 SPF34/PA++, 15g×2, 6만6천원.

product

#고농축앰플

#희귀사포닌

#피부컨디션회복

“바닷가에 다녀온 날 피부가 발갱게 달아올라 난감했는데
설화수 자음생앰플을 바르자마자 빠르게 진정되었다.”

메이크업 아티스트 이아영

SULWHASOO

설화수 자음생앰플, 20g, 14만원.

하루 종일 야외 활동을 한 날에는
빠르고 효과적인 진정 케어에
특화된 화장품으로 관리해야
한다. 인삼 1,000g에서 단 1g만
얻을 수 있는 희귀 사포닌을
6,000배 농축한 진세노믹스™를
함유해 딱 한 번만 발라도 예민한
피부를 빠르게 진정시켜주는
설화수 자음생앰플이 제격이다.
고농축 앰플임에도 피부에 가볍게
스며들어 무너진 피부 컨디션을
눈에 띄게 개선해준다.



AFTER SUMMER

뜨거운 여름을 견딘 피부를 보양하다.

photographer PARK JAE YONG editor PARK JI WON

Sulwhasoo

FIRST CARE
ACTIVATING MASK
MASQUE ACTIVEUR

5매 (25 g (0.88 oz.) / 매)

“화보 촬영장에서 모델의
피부가 예민해졌을 때
응급처치로 이 마스크를
활용한다.
피부가 금세 진정되면서
상태가 나아지는 걸 바로
확인할 수 있다.”

메이크업 아티스트 김동현

#윤조에센스6세대

#건강한탄력

#어린닥나무시트

Sulwhasoo

SULWHASOO

설화수 윤조마스크 5매, 6만원

햇살에 시달린 피부에 응급처치가
필요하다면 설화수 윤조마스크를
활용해보자. 브랜드의 베스트셀러
윤조에센스를 그대로 담은
시트 마스크로, 수분과 영양을
충분히 채워 탄력 있고 윤기 나는
피부로 바꿔준다. 어린 닥나무로
짜여진 자연 유래 시트가 발갈게
달아오른 피부를 부드럽게
감싸면서 촉촉하게 진정시킨다.

HERA

헤라 시그니아 스킨 리파이닝 워터, 180ml, 9만5천원.

헤라 시그니아 에센셜 밸런싱 에멀전, 150ml, 9만원.

수선화의 생명력을 담은 헤라 시그니아 라인. 시그니아 스킨 리파이닝 워터를 스킨케어 첫 단계에 사용해 골드, AHA 3종, 엔자임 2종을 함유한 골든 글로우 콤플렉스로 피부결을 매끄럽게 정돈한 다음, 나노 블렌딩 기술을 집목한 시그니아 에센셜 밸런싱 에멀전을 바르면 영양감 풍부한 텍스처가 피부 깊숙이 스며들어 탄력 있는 피부로 개선해준다.



#수선화에너지

#피부결정돈

#밀착보습에멀전

“시그니아 스킨 리파이닝 워터는 워터 타입 제품으로 피부결을 정돈하는 걸 좋아하는 내게 꼭 필요한 제품. 자극이 없고 피부가 촉촉해진다. 여기에 같은 라인의 에멀전을 바르면 더할 나위 없이 완벽하다.”

뷰티 콘텐츠 에디터 박지원

“폭염으로 고생한 날 저녁에 피부가 푸석하고
늘어진 것 같아 듬뿍 바르고 잤더니 다음 날 피부
속부터 건강해진 느낌이 들었다.”

뷰티 콘텐츠 디렉터 최향진

#탱탱한탄력

#리프팅케어

#촉촉한수분막



HERA

헤라 시그니아 코어 리프팅 세럼 50ml, 24만원.

헤라 시그니아 바이탈 리프팅 크림 60ml, 30만원.

휴가 후 피부 탄력이 떨어진 것 같다면 헤라 시그니아 코어 리프팅 세럼과 시그니아 바이탈 리프팅 크림으로 관리해보자. 나르시스 식물세포의 마이크로 활성 성분과 6종 펩타이드를 배합한 멀티 펩타이드가 피부의 활력을 깨우고 탱글탱글한 탄력감을 선사할 테니까. 보습 배리어 시스템까지 갖춰 피부를 촉촉하고 유연하게 지켜준다.



AMORE PACIFIC

아모레퍼시픽 타임 레스폰스
스킨 리저브 토너, 200ml, 20만원.
아모레퍼시픽 타임 레스폰스 스킨
리저브 플루이드, 160ml, 22만원.

진귀한 차에서 추출한
엡솔루티™를 담아 피부를
건강하게 다져준다. 스킨케어
첫 단계에 타임 레스폰스 스킨
리저브 토너로 피부결을 부드럽게
정돈하면서 촉촉하게 만든 뒤,
타임 레스폰스 스킨 리저브
플루이드로 끈적이지 않는
부드러운 보습막을 만들면
하루 종일 진한 수분 영양감을
전달할 수 있다.

AMORE PACIFIC
TIME RESPONSE

Skin Reserve Toner
Tonique pour la Peau



“주위에서 피부가 따갑고 무얼 발라도
흡수되지 않는 느낌이 든다고 할 때
이 라인의 제품을 추천한다.
피부 장벽이 무너졌을 때 바로 세워준
고마운 아이템이다.”

뷰티 콘텐츠 디렉터 이성진

#차안티에이징

#수분영양

#유수분밸런스

#홍삼농축액

#피로해소

#면역력증강

“무더위 때문인지 몸이 한층 더 무겁고 무기력하다.
아무리 쉬어도 기력이 솟지 않을 때는
바이탈뷰티 홍삼진액본이 떠오른다. 물에 타서 마시면
다시 활동하고 싶은 마음이 생긴다.”

뷰티 엑스퍼트 윤희진



VITAL BEAUTIE

바이탈뷰티 홍삼진액본. 20g×30포, 10만원.

여름휴가의 즐거움을 뒤로하고 기력을 보충해 일상으로 돌아가야 할 때다. 홍삼의 유효 성분을 최대한으로 얻을 수 있는 천삼화기술로 추출한 홍삼농축액을 주원료로, 버섯혼합추출농축액을 부원료로 담고 있어 면역력을 증진하고 피로 해소에 도움을 준다. 사과와 배 농축액, 벌꿀 등 천연 성분을 배합해 홍삼의 쓴맛을 덜어낸 데다가 보존료, 착향료, 소포제를 넣지 않아 온 가족이 안심하고 먹을 수 있다.

special



SAY GOOD-BYE TO
SUMMER



그 누구보다 열정적으로, 행복하게
뜨거운 계절을 만끽한 남자가
여름과 잘 이별하는 법.

photographer **KIM SUN HYE**(인물),
KIM SA YOON(제품)
editor **LEE SUNG JIN**



여름 막바지 자외선, 끝까지 피하기

자외선은 노화의 핵심으로, 자외선 차단제는 매일 발라야 하는 스킨케어의 핵심 제품이다. 남자의 피부는 두꺼워서 상대적으로 노화가 늦게 시작되지만, 일단 시작되면 견잡을 수 없이 빠르게 진행되기 때문에 때를 놓치고 후회하기 전에 부지런히 챙겨 발라야 한다. 여름이 다 갔다고 안심하는 것도 금물. 늦게는 10월까지도 일사량과 일조량이 많기 때문에 색소침착, 주름, 건조 걱정을 내려놓을 수 없다. 결론은? 지금부터라도 자외선 차단제를 챙겨 바르자.

1 헤라 UV프로텍터 액티브 선 밤 SPF 50+/PA++++ UVA와 UVB, 적외선, 블루라이트, (초)미세먼지를 고루 차단하고 쿨링 진정 효과까지 제공하는 클린 포물라의 워터프루프 선 밤. 10g, 3만8천원.

2 프리메라 리페어링 세라캡슐 UV 프로텍터 SPF 50+/PA++++ 익스트림 라이트 텍스처로 자극이 없는 선크림. 피부 장벽 회복 기능도 겸비했다. 40ml, 3만4천원.





여름이 끝날 때까지 보송보송하게

피지 분비가 왕성한 데다 땀까지 많이 흘리는 여름에는 답답하고 트러블이 생긴다는 이유로 그나마 챙겨 바르던 로션도 내팽개치는 남자들이 많다. 하지만 이 가운데 상당수는 스킨케어 제품이 아니라 유·수분 밸런스가 무너진 탓! 땀으로 수분을 많이 배출한 피부는 유분을 더 만들어낼 수밖에 없고, 손에서 전염된 세균이 피부에 문제를 일으키는 것이다. 가벼우면서도 수분과 유분의 밸런스를 맞춰주는 스킨케어 제품을 찾아 꾸준히 바르는 것이 해결책. 24시간 중 고작 1분만 투자하면 피부가 달라진다.

1 헤라 올드 에너지 리부팅 에센스 인 스킨

타우린과 카페인 성분이 피부 장벽을 보호하고 에너지대사를 도와주는 안티에이징 에센스 스킨. 125ml, 4만6천원.

2 헤라 올드 에너지 리부팅 에센스 인 에멀전

유분으로 번들거리는 피부를 보송하고 촉촉하게 가꿔 남자의 피부를 전반적으로 개선해준다. 110ml, 4만2천원.



3

쳐진 머리, 볼륨 사수하기

가뜩이나 모발이 빠지고 얇아지는 통에 스트레스 받는데, 덥고 습한 여름이 되면 모발이 초라하게 처지면서 자존심마저 구기는 경우가 많다. 드라이나 왁스를 바르는 등의 스타일링으로 볼륨을 개선하는 미봉책 대신, 탈모를 막고 모근과 모발의 힘을 키워 근본적으로 쉽게 처지지 않는 스타일을 완성해보자. 그렇다고 아무 탈모 샴푸나 덩석 쓰는 것은 금물. 자칫 두피가 따갑거나 뻘루지가 생기고 심하면 탈모가 더 심해질 수 있으므로 성분을 꼼꼼히 살펴봐야 한다. 뜨거운 자외선에 달아오른 두피의 온도를 낮춰줄 성분이 들어 있다면 더할 나위 없이 좋다.



1



2

1 프리메라 그린티 바이옴 스칼프 쿨링 샴푸

모근에 영양을 공급해 탈모 증상을 완화해준다. 모발이 탄력 있고 매끈해진다. 380ml, 3만7천원.

2 프리메라 그린티 바이옴 스칼프 헤어 모이스처라이저

건조해 손상된 두피와 모발에 영양과 수분을 공급한다. 150ml, 3만원.



피부에도 프로틴 채우기

몸의 근육뿐 아니라 피부에도 단백질을 채워주자. 피부 밑 진피층은 단백질의 일종인 콜라겐으로 이뤄져 있는데, 콜라겐이 부족하면 진피층이 무너지고 피부 모양이 붕괴되어 주름이 생기기 쉽다. 푸석하고 탄력이 떨어지는 것 역시 단백질 부족이 원인일 수 있으므로 피부가 꺼지지 않도록 채워줄 건강한 단백질이 필요하다. 평소 식습관이 불규칙하거나 '탄단지'가 고루 들어 있지 않은 인스턴트식품을 즐긴다면 더욱 프로틴만이라도 챙길 것.

1 헤라 옴 파워부스팅 토너 피부 각질을 부드럽게 녹여 다음 단계의 스킨케어를 더 잘 스며들게 해주는 토너. 150ml, 6만5천원 **2** 헤라 옴 파워부스팅 모이스춰라이저 프로틴 성분으로 피부 탄력을 높여주는 모이스춰라이저. 피부가 산뜻한 상태가 오래 유지된다. 110ml, 6만9천원.



5

냄새 없는 남자 되기

여름철 불쾌한 냄새를 풍기며 옆을 스쳐 지나가는 남자들, 언제 어디서든 간지러운 부위를 북북 긁는 남자들, 그곳에 생긴 피부 문제로 고민하는 사람들까지. 여름만 되면 Y존 문제로 고민하거나 눈살을 찌푸리게 하는 이들이 급격히 늘어난다. 덥고 습하니 어쩔 수 없는 문제이지만, 생각보다 쉽게 곤경에서 벗어날 수 있다. 제대로 씻기만 하면 끝. 비누 대신 뜨거운 부위의 온도를 낮추고, 세균과 냄새를 없애주는 남성 전용 청결제를 쓰면 해결될, 의외로 간단한 문제들이다.



**프리메라 후리 앤 후리 맨
에너자이징 포인트 클렌저**
불쾌한 냄새와 체취를 99.9%
제거하고 가려움증을 60%
낮추며 습기 많은 Y존의 온도를
6.4℃ 낮춰 상쾌하게 만들어준다.
운동 후 허벅지와 겨드랑이에
사용하면 온몸이 시원해진다.
150ml, 3만1천원.



본격 주름 지우기

여름내 신나게 논 당신에게 남은 것 중 하나, 바로 주름이다. 태닝을 한 데다 평소 스킨케어에 무심한 편이라면 주름은 필연적인 재앙. 스킨케어를 꾸준히 했는데도 주름이 생긴 듯하다면 피부 타입에 맞지 않는 가벼운 제품만 고집했을 가능성이 높다. 조금이라도 주름이 눈에 띄기 시작했다면 바로 안티에이징 스킨케어를 시작할 것. 고기능성 제품은 피부가 답답할 것이라는 편견도 버리자. 남자들을 위한 안티에이징 제품의 경우 여성 제품에 비해 산뜻하게 마무리되는 경우가 많다. 만약 그래도 답답하게 느껴진다면 아침에는 가벼운 제형의 제품을 바르되 저녁에는 꼭 안티에이징 케어를 할 것.



1 설화수 맨 본유에센스
 항산화 효과가 뛰어난 성분으로 주름, 탄력 저하, 칙칙한 피부 톤을 총체적으로 개선해주는 안티에이징 에센스. 워터 젤 타입으로 빠르게 스며들고 산뜻하다. 140ml, 7만3천원.
2 설화수 맨 본유유액
 피부 장벽을 강화하고 외부 자극으로 인해 생긴 손상을 케어해주는 고보습 안티에이징 로션. 90ml, 5만2천원.

가장 시급한 문제, 기력 회복

무더위와 높은 습도 탓에 기력이 떨어진 느낌이 든다면 기력을 보충해줄 건강 기능 식품을 먹는 것도 좋은 방법. 믿을 만한 것은 역시 홍삼. 특히 골프나 테니스 등 야외 활동을 즐기거나 업무 스트레스가 쌓이다 보면 활력이 점점 떨어질 수 있으므로 잊지 말고 홍삼을 챙기자. 이참에 아내나 여자 친구의 것까지 챙겨 점수를 따는 것도 좋을 듯.



1 바이탈뷰티 명작수원 녹용
 인삼, 열매, 침향, 송엽, 백하고 등 진귀한 57가지 원료를 담아 만든 프리미엄 앰플. 25g×21앰플, 84만원.
2 바이탈뷰티 명작수원
 면역력 증진, 피로 해소, 혈액 흐름 도움, 항산화, 기억력 개선 기능성을 인정받은 홍삼 건강기능식품. 20g×50앰플, 32만원.

아이 케어 마스터피스

실제 나이보다 어려 보이는
인상으로 만드는 중요한 요소 중
하나인 눈, 헤라 시그니아 유스 퍼밍
아이크림을 만나면 눈가를 팽팽하고
생기 있게 가꿀 수 있다.

editor **CHOI HYANG JIN**



피부 생기 충전
나르시스 스템-코드 액티브™

식물의 성장 에너지를 품은
피토-플라센타

생기가득한 눈가로 가꿔주는
카페인 성분

헤라 시그니아 유스 퍼밍 아이크림

오랫동안 연구해온 헤라만의 식물세포 기술의 집약체라 할 수 있는 헤라 시그니아 라인 은 극한의 강추위 속 눈밭에서도 꽃을 피울 정도로 강인한 생명력의 상징으로 알려진 수선화에서 추출한 나르시스 식물세포를 담아 탁월한 안티에이징 효능으로 꾸준히 사랑받고 있다. “바르자마자 탱탱한 탄력감이 생기는 느낌이다”, “다음 날 아침 주름이 한결 완화되었다” 등 간증에 가까운 후기가 줄을 잇는 놀라운 안티에이징 효과의 비결은 헤라가 발견한 식물세포가 방출하는 모공 1800분의 1 크기의 나르시스 스템-코드 액티브™ 때문이다. 이 성분은 농밀하게 응축된 나르시스의 생명력을 피부에 전달해 극한의 환경에서도 젊음의 생명력을 유지하는 건강한 피부로 가꿔준다. 헤라 시그니아 유스 퍼밍 아이크림은 피부가 민감하고 얇은 눈가를 위해 나르시스 스템-코드 액티브™ 이외에도 식물의 성장 에너지를 담은 피토-플라센타 성분을 함유해 피부에 생기를 불어넣고 탄력을 증진한다. 또한 눈가의 미세 순환을 촉진해 부기를 완화할 뿐 아니라 활력과 생기를 불어넣는 카페인 성분을 추가해 젊어 보이는 눈가로 되돌려준다.

review 1

★★★★★ **메이크업 아티스트 이영**
“헤라 시그니아 세트의 샘플을 써보다 효능에 반해 구매한 제품. 눈가가 늘 건조해 잔주름이 많았는데, 피부 속까지 촉촉한 느낌이 들고 유분이 많지 않아 화장이 잘 밀리지 않는다.”

review 2

★★★★★ <마리끌레르> 뷰티 에디터 **김상은**
“눈가의 잔주름을 메우고, 0존을 쫓듯하게 잡아주는 느낌! 끈적이거나 눈에 유막이 낀 듯 답답하거나, 시린 증상이 없어 눈가가 편안한 것도 큰 장점이다.”



헤라 시그니아 유스 퍼밍 아이크림.
30ml, 20만원.

review 3

★★★★★ 뷰티 콘텐츠 디렉터 **김희진**
“피부가 건조하고 표정 주름이 많아 특히 눈가 케어에 진심인 편. 그래서 어릴 때부터 아이크림은 꼼꼼히 챙겨 발랐는데, 그중 사용감이나 효과가 훌륭한 것으로 손에 꼽는 제품 중 하나다.”

review 4

★★★★★ 뷰티 콘텐츠 디렉터 **윤취진**
“무더운 여름철에 스킨케어는 가벼운 젤 제형의 제품을 주로 쓰지만, 눈가만큼은 쫓듯하고 영양이 풍부한 제품을 고수한다. 피부가 건조하면 주름으로 직결되니까!”

focus

완벽한 피부의 시작점

세안 후 얼굴에 가장 먼저
발라 피부 바탕을 탄탄하게
다지는 설화수 윤조에센스
퍼펙팅. 피부 컨디션이
떨어지기 쉬운 지금, 다시
화장대 위에 구비할 때다.

editor **CHOI HYANG JIN**



설화수만의
장벽 안티에이징 기술

독자적인 특허 성분
자음엑티베이터™

윤조에센스 퍼펙팅에만
함유된 석류 추출물

산뜻하고 편안한
시그니처 향과 텍스처

설화수 윤조에센스 퍼펙팅

10초에 한 병씩 판매*되고, 10명 이상 구매한 고객이 무려 40만 명**에 달하는 설화수 윤조에센스는 세안 직후 얼굴에 아무것도 바르지 않은 상태에서 처음 바르는 제품으로 '퍼스트 에센스' 시장의 포문을 연 제품. 새로운 시장을 개척하며 대한민국을 대표하는 화장품에 등극할 정도로 큰 성공을 거둘 수 있었던 이유는 당연히 그 효능 때문이다. 설화수만의 특별한 안티에이징 기술로 개발한 성분이 피부의 잠재된 능력을 깨우고 피부 장벽을 안팎으로 보호해 건강한 피부로 가꿔줄 뿐 아니라 이후에 바르는 스킨케어 제품의 효능을 극대화하는 것이 설화수 윤조에센스의 탁월한 효능. 실제로 임상시험 결과를 통해 피부 노화의 여섯 가지 징후인 수분량, 피부 장벽, 윤기, 투명도, 주름, 피부 빛의 개선 효과를 입증했다. 아모레 카운셀러를 통해서만 만날 수 있는 윤조에센스 퍼펙팅은 여기에 석류 성분까지 추가해 피부 보습과 항산화 효과를 더욱 높였으며 피부 스트레스를 완화하는 역할까지 수행한다. 무엇을 발라도 제대로 흡수되는 느낌이 들지 않거나, 사용하고 있는 스킨케어 제품의 효능을 극대화해 피부에 전달하고 싶다면 스킨케어 루틴에 설화수 윤조에센스 퍼펙팅을 추가해볼 것. 여름철 지친 피부 컨디션을 끌어올리는 데에도 탁월한 능력을 발휘할 것이다.

*2021년 국내외 sell-in 판매 기준, **1997~2021년 아모레퍼시픽 한국 고객 데이터 기준



설화수
윤조에센스 퍼펙팅.
120ml, 17만원.

review 1

★★★★★ 뷰티 콘텐츠 디렉터 최향진

"설화수 윤조에센스 퍼펙팅의 효과를 상세히 설명할 필요가 있을까? 한 번만 발라보면 윤조에센스가 왜 모르는 여성이 없을 정도로 대한민국 대표 에센스가 되었는지 알 수 있을 것이다."

review 2

★★★★★ 뷰티 콘텐츠 디렉터 이성진

"윤조에센스 퍼펙팅을 발랐을 때와 바르지 않았을 때, 손끝에 느껴지는 피부의 느낌이 확연히 차이 난다. 바르면 피부가 한결 매끄럽고 탄탄한 느낌이 들어 절대 꿀을 수 없는 화장품이다."

review 3

★★★★★ <마리끌레르> 뷰티 디렉터 김현민

"내가 30대를 넘어서고 나서야 왜 모든 여성들이 윤조에센스를 선물 받으면 뭘 듯이 좋아하는지 알게 되었다. 혹 떨어진 피부 컨디션이 회복되는 것을 확실히 느낄 수 있다."

focus



빛나는 피부 변화의 시작

전문가의 손길이 닿은 듯
확실한 스킨케어 효과를
집에서도 누리고 싶다면
홀리추얼 래디언스 리설페이싱
필로 스킨케어 리추얼을
시작해보길.

editor **CHOI HYANG JIN**



홀리추얼 래디언스 리셀페이싱 필.
(3mlx2ea)×12매, 4만8천원.

step 1

각질 제거
피부결 정돈
브라이트닝

step 2

광채 지속
피부 진정
영양 공급

필링 효과를 극대화하는
2 스텝 필링 시스템

각질만 타기으로 삼는
3PL 필링 성분

영양이 풍부한
애프터 필링 케어 성분

씻어내지 않아도 되는
간편함

홀리추얼 래디언스 리셀페이싱 필

건강한 피부의 턴오버 주기는 28일. 그런데 나이가 들면 새로운 세포가 생겨 생을 다한 뒤 각질로 떨어져가기까지 걸리는 피부 턴오버 주기가 점점 길어지며 불필요한 각질이 피부에 그대로 남아 있게 된다. 문제는 이런 죽은 피부 세포나 노폐물이 피부에 쌓이면 탄력 저하와 색소침착, 주름 등의 원인이 될 수 있다는 점. 그러므로 피부 턴오버 주기의 정상화를 촉진하는 필링은 건강하고 젊은 피부를 위한 가장 기본적인 관리라 할 수 있다. 불필요한 각질이 없어지면 세포 생성이 활발해지고, 피부 표면이 매끄럽고 환해질 뿐 아니라, 화장품의 영양 성분 흡수율이 극대화되기 때문이다. 홀리추얼 래디언스 리셀페이싱 필은 스킨케어의 필수라 할 수 있는 각질 제거를 집에서든 에스테틱에서 전문가의 손길이 닿은 듯 효과적으로 할 수 있는 제품. 자극 없이 부드럽게 각질만 제거하는 step 1 필링 패드와 안티에이징 성분이 농축되어 깊은 영양감을 전달하는 step 2 앰플 패드로 구성해 번거롭게 씻어낼 필요 없이 간편하게 효과적인 필링 트리트먼트를 할 수 있다.

PHOTOGRAPH: 박계웅

review 1

★★★★★ 메이크업 아티스트 이영

“메이크업이 자꾸 들뜨고, 잔주름이 도드라져 보인다면 홀리추얼 래디언스 리셀페이싱 필을 사용해보기 바란다. 간단한 2 스텝 케어만으로 각질이 정리되며 피부결이 매끈해져 화장이 한층 더 잘 받는 것을 느낄 수 있을 것이다.”

review 2

★★★★★ 뷰티 콘텐츠 디렉터 이성진

“피부가 민감하고 건조해 필링 제품을 함부로 쓰지 못하는데, 이 제품은 자극이 적고 피부결을 부드럽게 정돈해 안심하고 꾸준히 쓰고 있다. 무엇보다 씻어내지 않아도 되는 편리함이 마음에 든다.”

review 3

★★★★★ 뷰티 콘텐츠 에디터 박지연

“세안 후에도 피부가 칙칙해 보일 때 꼭 꺼내 쓰는 제품. 기초 스킨케어 전에 필링 패드로 한 번, 중화 피니시 패드로 한 번 부드럽게 닦아내기만 하면 안색이 환해진다.”

this month's pick

흔들림 없는 피부를 위하여

60여 년간 지속해온 설화수의
인삼 연구와 첨단 기술의
결정체, 설화수 자음생세럼은
피부의 자생력을 강화해
어떤 환경에도 흔들림
없는 피부로 개선해주는
안티에이징의 마스터피스다.

editor **CHOI HYANG JIN**



인삼의 힘으로 완성한 설화수 자음생세럼

인삼 과학의 결정체 진세노믹스™

한국인이 가장 사랑하고 신뢰하는 약재 단 하나를 꼽으라면 단연 인삼이 아닐까. 인삼은 모든 것을 다스린다는 뜻의 학명을 지닐 정도로 신체뿐 아니라 피부까지 건강하게 다져주는 힘을 지니고 있다. 1960년대부터 인삼이 지닌 이 힘을 스킨케어에 접목하기 위한 노력을 이어온 설화수는 설화수 한방과학연구센터를 설립해 인삼과 과학 분야의 최고 전문가들과 함께 건강한 피부를 위한 최적의 솔루션을 찾기 위해 연구를 거듭해왔다. 여기에 인삼 성분 추출 기술인 바이오 컨버전까지 더해 첨단 과학기술의 결정체 진세노믹스™가 탄생했다. 설화수 자음생 라인의 핵심 성분인 진세노믹스™는 인삼 1,000g에서 단 1g만 나오는 희귀 사포닌을 6,000배* 농축한 성분으로 피부 스스로 되살아나는 피부 자생력을 키워 피부가 외부 환경의 변화에 흔들리지 않고 능동적으로 대응하며, 젊고 건강하게 유지된다. 설화수는 이 성분을 개발한 데 만족하지 않고, 보다 효과적인 피부 개선 효과를 얻기 위해 높은 투과율과 흡수율을 가진 세 가지 캡슐 안에 진세노믹스™를 비롯한 유효 성분을 담았고, 그 결과 기존보다 무려 8배** 빠른 피부 개선 효과를 선사한다.

안티에이징의 시작 피부 자생력

스킨케어의 가장 기본이 피부의 유·수분 밸런스를 맞추는 것이라면, 안티에이징 케어의 시작은 피부 컨디션이 저하되지 않도록 유지하고, 피부에 가해지는 내적, 외적 스트레스로부터 피부를 보호하고 회복시키는 것이다. 설화수 자음생세럼은 인삼의 힘으로 피부 자생력을 강화해 각종 손상과 스트레스를 이겨내고 피부 스스로 회복하는 능력을 길러준다. 그 결과 어떤 상황에도 흔들림 없는 단단하고 건강한 피부로 개선되는 것. 휴양지의 환경적 변화나 여름의 뜨거운 열기에 따른 손상으로부터 피부를 빠르게 회복시키고, 다가오는 한절기도 두렵지 않은 건강한 피부를 유지하고 싶다면 설화수 자음생세럼을 지금부터 꾸준히 발라보길 권한다.

설화수 자음생세럼.
30ml, 14만5천원.

*진귀한 인삼 사포닌 CK 함량 비교, **AD 전후 비교 결과 기준 자음생에센스 대비 피부 치밀도 항목의 통계적 유의차 발현 시점 차이 기준



USER'S COMMENT

“안 쓰면 피부가 바로 푸석해지는 것이 느껴져 몇 개씩 쟁여놓게 되는 제품. 피부에 촉촉하게 스며들면서도 쫀득하게 잡아주는 느낌이 일품.” 뷰티 콘텐츠 디렉터 김희진

“설화수 자음생세럼만큼은 사계절 내내 꾸준히 바른단. 피부 속이 건조한 증상을 확실히 덜어줄 뿐 아니라 산뜻하게 마무리돼 언제 써도 부담이 없기 때문이다.” 뷰티 콘텐츠 디렉터 이미경

임상시험으로 증명한 설화수 자음생세럼의 효과

7일 만에 달라지는 피부 변화*

+10.26%

피부 치밀도 강화

+1.92%

탄력 개선

-18.67%

주름 개선



자음생세럼 사용 후 느낀 변화와 놀라운 만족도**

피부 속까지 흡수되는 느낌 **98%**

피부 탄력이 채워지는 느낌 **98%**

피부가 촉촉해진 느낌 **99%**

피부에 힘이 생긴 느낌 **94%**

*자음생세럼 인체 적용 시험 결과
시험 대상: 30~40세 여성 32명
시험 기간: 2021년 5월 31일~
7월 30일(1주 사용 결과)
조사 기관: (주)더마프로

**자음생세럼 HUT 결과
조사 대상: 한국과 중국의 25~45세
여성 210명
조사 기간: 2021년 11월 11일~
12월 1일(2주 사용)
조사 기관: (주)REMOTION

BETTER TOGETHER

자음생세럼과 함께 쓰면 더 효과적인 설화수 제품들



1

**설화수 윤조에센스 퍼펙팅
FIRST CARE ACTIVATING
PERFECTING SERUM**

세안 후 스킨케어 첫 단계에 바르면 유스 마스터 테크놀로지가 피부의 잠재된 능력을 끌어올려 한층 더 건강한 피부로 가꿔줄 뿐 아니라 이후 스킨케어 제품의 효능을 높여준다. 120ml, 17만원.



2

**설화수 자음생수EX
CONCENTRATED GINSENG
RENEWING WATER EX**

젤-인-워터 텍스처의 탄력 안티에이징 스킨으로 피부에 산뜻한 수분감과 탄력을 선사하는 동시에 진세노믹스™의 피부 자생력과 증삼수™의 풍부한 수분과 영양이 피부를 보호해준다. 150ml, 10만원.



3

**설화수 자음생유액EX
CONCENTRATED GINSENG
RENEWING EMULSION EX**

피부 자생력을 키워 흔들림 없는 탄탄한 피부로 가꿔주는 탄력 안티에이징 로션. 밀키한 텍스처로 부드럽게 발리며 수분이 가득 찬 보습막을 형성해준다. 125ml, 10만5천원.


3

얼굴을 작고 탄력 있게 만드는 지압 마사지




step 1

검지와 중지와 약지 세 손가락을 모아 이마를 지그시 누르며 동글게 마사지해 딱딱하게 굳은 뭉친 근육을 푼다.



step 2

같은 방법으로 광대뼈, 볼, 턱까지 내려오며 뭉친 근육을 구석구석 푼다.



step 3

주먹을 가볍게 쥔 채 손가락의 평평한 부분을 턱에 댄 뒤 좌우로 흔들며 마사지한다. 턱부터 볼, 이마 순서로 올라가며 좌우로 흔들며 뭉친 근육을 푼다.



step 5

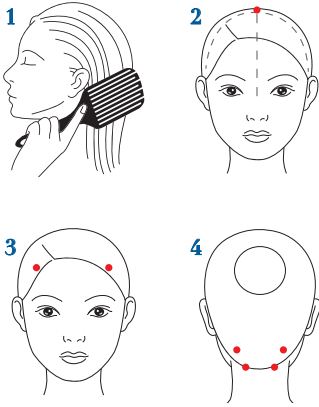
① 귀 옆에서 코 옆으로, ② 귀 아래에서 입으로 밖에서 안으로 들어오며 살을 모으는 느낌으로 마사지하고 손바닥으로 얼굴을 감싸 마무리한다.



step 4

주먹 쥔 손의 관절 부위를 관자놀이에 대고 코 방향으로, 얼굴 밖에서 안쪽으로 살을 모은다.


hair



볼륨감은 안티에이징에서부터

나이가 들며 노화가 찾아오는 곳은 얼굴만이 아니다. 모발과 두피 역시 노화를 피할 수 없는 데, 에스트로겐 분비가 줄어들며 모발이 얇아지고 솔이 줄어들게 된다. 여기에 잘못된 헤어 케어 방법이나 스트레스 등이 더해지면 두피에 쌓이는 각질과 먼지가 모공을 막으면서 모발이 힘을 잃고 심하면 탈모로 이어진다. 따라서 헤어 볼륨은 모발과 두피의 안티에이징에서 시작 된다고 해도 과언이 아니다. 튼튼한 모발을 위해서는 건강한 두피가 필수. 두피 관리는 샴푸 전부터 시작해야 하는데, 빗으로 머리를 여러 번 빗어 엉킨 모발을 풀고 혈액순환을 촉진하면 모근 건강에 도움이 된다. 고개를 숙인 뒤 두피에 상처를 내거나 정전기가 일지 않는 쿠션 브러시를 이용해 목덜미와 양쪽 귀 옆에서 정수리 쪽으로 올라가며 가볍게 자극을 준다. 혈액순환에 도움이 되도록 브러쉬 중앙부나 손가락으로 혈을 지압해도 좋다.

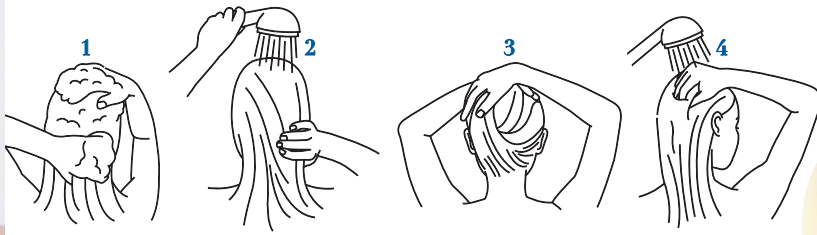
HOW TO 1 빗으로 머리를 여러 번 빗어 엉킨 모발을 푼다. **2** 손으로 이마 중앙에서부터 정수리까지 4등분한 선을 따라 위로 올라가며 지압한다. **3** 관자놀이에서 위로 약 15cm 지점을 누른다. **4** 손끝을 세워 목 뒤쪽 움푹 파인 곳을 누르며 지압한다.



헤어, 볼륨을 높여요!

헤어 볼륨만 잘 살아도 실제 나이보다 다섯 살은 젊어 보인다는데, 덩겁 습한 여름엔 도무지 스타일을 살릴 재간이 없다. 죽어가는 헤어 볼륨 심폐 소생술을 알아봤다.

editor **LEE SUNG JIN**

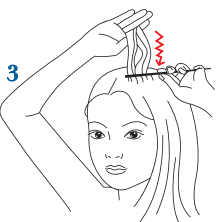


잘 씻고 잘 채우기

이제 본격적인 샴푸 단계. 샴푸를 적당량 덜어 손바닥에서 거품을 충분히 낸 뒤 모발과 두피를 마사지하듯 문지르고 미지근한 물로 헹궈내야 한다. 약건성이거나 예민한 두피는 샴푸 시간을 3분 미만으로 제한하고, 유분이 많은 지성 두피라면 3~5분에 걸쳐 피지를 충분히 씻어내는 편이 바람직하다. 안티에이징 성분을 함유하고 탈모 증상을 완화해줄 수 있는 제품을 쓰면 금상첨화. 려의 명품 HBX 탈모증상완화 앰플 샴푸는 다섯 가지 발효산에 홍삼 성분을 더해 안티에이징을 돕고, 비오틴과 흡 추출물, 펩타이드를 더해 두피의 피부 장벽을 강화하는 동시에 모발의 탄력을 높여준다. 그 뒤 려의 명품 HBX 탈모증상완화 두피모발팩처럼 풍부한 영양을 공급하고 두피를 진정시켜주는 헤어 마스크를 사용하면 더 확실한 효과를 볼 수 있다.

HOW TO 1 려 명품 HBX 탈모증상완화 앰플 샴푸를 두피에 골고루 흡수시켜 머리를 감고, 60초간 그대로 두어 영양을 공급한다. **2** 물로 샴푸 거품을 충분히 헹군다. **3** 두피와 모발에 려 명품 HBX 탈모증상완화 두피모발팩을 마사지하듯 발라 3~5분간 기다린다. **4** 물로 두피와 모발을 꼼꼼히 씻어낸다.

려 명품 HBX 탈모증상완화 앰플 샴푸, 500ml, 3만3천원.
려 명품 HBX 탈모증상완화 두피모발팩, 200ml, 2만5천원.



전문가가 전수하는 볼륨 살리기 노하우

헤어 스타일리스트 이혜영 실장은 머리를 말릴 때 일정한 방향이 생기지 않도록 평상시 가르마를 타는 반대 방향으로 말리거나 고개를 숙여 뒤통수부터 말리라고 조언한다. 모발 뿌리 쪽에서 시작해 끝으로 가며 말린 후 볼륨 스프레이를 가볍게 뿌리면 볼륨감이 오래 유지된다. 헤어 스타일리스트 박창대 실장은 판의 너비가 좁은 매직 스트레이트 기기를 모발 뿌리 가까이 90~120도 각도로 대 반원을 그리며 볼륨을 더하는 방법이나, 고전적인 방식이긴 하지만 모발을 90도로 들어 꼬리빗을 이용해 뿌리 방향으로 지그재그로 빚어 내리는 백콤 역시 효과가 탁월하다고 말한다. 꼭 기억해야 할 점은 기구를 사용해 모발의 볼륨을 더한다면 헤어라인과 가르마에서 1~2cm 떨어진 부위에 볼륨을 살리는 것이 자연스럽다는 사실.

HOW TO 1 고개를 숙여 뒤통수부터 드라이어로 말린다. **2** 평상시 가르마를 타는 반대 방향으로 머리를 넘겨 드라이어로 말린다. **3** 모발을 90도로 들어 빚을 이용해 뿌리 방향으로 지그재그로 빚어 내리며 볼륨을 살린다.



흑단 같은 머릿결

빛나는 머릿결부터 멋진 헤어스타일을 완성해줄 스타일링까지. 아모레퍼시픽이 선보인 헤어 제품을 돌아봤다.

editor LEE SUNG JIN

리도 헤어토닉

비듬, 적은 머리숱, 가려움, 탈모 등 두피와 모발을 둘러싼 다양한 문제에 고루 도움을 주는 비듬약.



유미 헤어브러시

윤기 나는 머릿결을 위한 아모레퍼시픽의 또 다른 노력. 헤어스타일에 맞는 다양한 브러시를 직접 개발해 선보이기도 했다.

1961

1972

1976

1979

아모레하이트 헤어스프레이

힘을 잃고 처지는 머리를 고정해 흐트러지지 않게 만들어주는 헤어스프레이가 신제품으로 출시됐다.



아모레 바이스터 헤어토닉과 헤어스푼

탈모 예방을 위한 헤어토닉과 끈적이지 않게 머리모양을 정돈해주는 헤어스푼. 바이스터 초창기부터 출시되어 꾸준히 인기를 얻었다.



아모레 로젤샴푸

파마머리와 염색 머리를 위한 분홍색, 거칠고 메마른 머리를 위한 초록색, 기름기 많은 머리를 위한 파란색으로 구분해 출시한 기능성 샴푸.

-머릿결에 따라 골라주세요-

- 파마, 염색머리에 **분홍색로젤**
- 거칠고 메마른 머리에 **초록색로젤**
- 기름기 많은 머리에 **파란색로젤**

로젤샴푸는 머릿결에 따라 골라 쓸 수 있도록 처방되어 있어 어느 머릿결이나 건강하고 아름답게 가꿔줍니다.
로젤샴푸는 3가지 색깔 - 당신의 머릿결에 맞는 색깔을 골라주세요.

● 파마, 염색머리에 분홍색로젤 ● 거칠고 메마른 머리에 초록색로젤 ● 기름기 많은 머리에 파란색로젤

● 로젤하이데이스: 샴푸후에 영양분을 공급하여 모발에 윤기와 탄력을 더해줍니다. 로젤하이데이스도 3가지, 샴푸와 같은 색으로 골라주세요.

아모레 로젤샴푸



SURVEY RESULT

96.8%
90.3%
96.8%

프리메라 그린티 바이옴 스킵 칼링 샴푸

탈모 연구가 점점 늘어남에 따라 꾸준히 인기를 끄는 칼링 샴푸와 트리트먼트를 사용법과 함께 소개했다.

<항장>에서 찾은 헤어 케어 광고 이미지들



1958년
ABC 향수 포마드
멋짐이 남성들의 필수품으로 추앙받은 포마드. 냄새가 좋지 않던 기존 포마드에 고급 향료를 더한 ABC 향수 포마드는 선풍적인 인기를 끌었다.



1975년
아모레 푸로틴샴푸
프로틴을 함유해 3천6백만 개가 팔려나간 베스트셀러, 푸로틴샴푸의 광고 이미지.



1975년
미장선 필사이인 샴푸
톱스타 조인성과 하지원을 기용해 촬영 현장부터 큰 화제가 되었던 샴푸 광고.

1984

2001

2022



유니크 트리트먼트

여름이 지나면 상한 모발은 시대를 불문한 고민거리. 이를 해결해줄 유니크의 다양한 트리트먼트 제품을 모았다.

유니크의 트리트먼트 제품 소개

step 01: 세안하기
step 02: 트리트먼트 사용하기
step 03: 트리트먼트 사용하기
step 04: 트리트먼트 사용하기

PHOTOGRAPH: 아모레퍼시픽 제공

issue

휴가가 끝난 뒤

끝이 좋아야 아름다운 추억으로 간직할 수 있다. 휴양지에서 진하게 즐긴 만큼 피부 관리도 각별해야 할 때.

editor **PARK JI WON**



휴양지에서 즐거운 추억을 쌓고 돌아온 일상. 피부가 따가운 고통을 참아가며 다시 시작하고 싶지 않다면 애프터 케어가 필수다. 하루 종일 강렬한 햇빛, 째짤한 바닷물과 함께한 여름 휴가 후에는 더욱 특별한 관리가 필요하다.

여름철 모래사장에서 즐거운 시간을 보내다가 피부가 뜨겁다고 느꼈다면 빠르게 움직여야 한다. 6시간이 지나면 피부 손상이 광범위해지면서 시간이 지날수록 치료 효과가 미미할 수 있기 때문에 응급처치를 서둘러야 하는 것. 눈에 띄게 달아오르지 않아도 햇살 아래에 있는 시간 내내 피부가 큰 자극을 받았을 테니 피부 속 화기를 서둘러 빼야 한다. 하지만 무작정 얼음 조각을 갖다 대는 건 추가적인 피부 손상을 가져올 수 있으므로 절대 금물. 알코올 프리 토너나 미스트, 우유를 화장 솜에 듬뿍 묻힌 뒤 차갑게 식혀 냉찜질을 하는 것이 최상의 방법. 평소 사용하지 않는 알로에 겔보다는 내게 익숙한 화장품을 활용하는 편이 더 안전하다. 열감이 어느 정도 내린 후에는 물이나 이온 음료를 많이 마셔 피부 속을 수분으로 채우는 것이 바람직하다. 옷에 스

치기만 해도 따갑고 물집이 잡히는 등 증상이 심하다면 전문적인 화상 치료를 받아야 한다. 당장 병원에 갈 수 없는 상황이라면 아스피린이나 애드빌처럼 시중에서 쉽게 구매할 수 있는 비스테로이드계 소염제를 복용하거나 스테로이드계 연고를 바르는 편이 좋다. 붉은 기를 완화하고 통증을 줄여줄 뿐 아니라 세균 감염을 막아 증상이 악화되는 것을 방지한다.

붉은 기가 진정됐다고 해도 끝난 게 아니다. 이때 명심해야 할 것은 오로지 '보습'. 평소 스킨케어보다 더욱 촉촉한 손길이 필요하다. 스킨케어 각 단계에 사용하는 화장품을 보습에 특화된 제품으로 바꾸고, 워터 에센스나 시트 마스크 등을 추가해 수분을 누차 공급해야 한다. 평소 바르던 보습 크림을 배 이상 도톰하게 바르는 것도 또한 효과적인 방법. 이후 적어도 일주일 동안은 조심하는 편이 좋다. 각질을 벗겨내거나 자외선을 쬐는 등 피부에 자극이 될 만한 행동을 삼가고, 술과 담배를 멀리하며 물이 가까이해야 한다. 스트레스 받을 수 있는 상황을 피하고 수면을 충분히 취하는 것도 한 도움이 된다.

- 1 아모레퍼시픽 타임 레스폰스 스킨 리뉴얼 미스트** 녹차 세포수™와 첫물 녹차가 함유된 미스트. 200ml, 12만원.
- 2 아모레퍼시픽 빈티지 싱글 익스트랙트 에센스 인텐스** 향산화 효과가 뛰어난 발효차 원액으로 구성된 퍼스트 에센스. 120ml, 17만원.
- 3 프리메라 오가니언스 워터리 에센스** 수분 공급과 피부 장벽 강화에 도움을 준다. 230ml, 3만2천원.
- 4 아모레퍼시픽 플럼핑 넥타 크림** 인체 수분과 유사한 왕대나무 진액과 수액을 함유한 크림. 50ml, 15만원.
- 5 프리메라 씨드 앤 스프라우트 에너지 로터스** 외부 유해 자극으로 달아오른 얼굴을 빠르게 진정시킨다. 20mlx5매, 1만5천원.

생생한 제품 평가

아모레퍼시픽 모이스춰 플럼핑 넥타 크림을 체험해본 품평단 10인의 솔직한 소감.

editor PARK JI WON



아모레퍼시픽
모이스춰 플럼핑
넥타 크림.
50ml, 15만원.

#탄력수분케어

아모레퍼시픽의 플럼핑 크림은 꾸준히 바를수록 피부 속이 탄력으로 채워지는 느낌이 들어요.

#진정케어

아모레퍼시픽 모이스춰 플럼핑 넥타 크림을 냉장고에 넣어두고 더 차갑게 만들어 바르면 예민하게 달아오른 피부가 금세 진정돼요.



탄력 수분 폭탄 크림 발견 🤩👁️

저자극 포물러와 시원한 느낌 덕분에 여름철 더위에 지친 피부에 바르기에 딱이에요. 유·수분 밸런스를 맞춰주어 하루 종일 피부가 편안한 느낌!





아모레퍼시픽 모이스춰 플럼핑 넥타 크림은 피부 속까지 수분을 가득 채우고, 늘어진 피부 탄력을 탄탄하게 잡아줘 건조함에 시달렸던 피부가 하루 종일 초크초크해요!

#건성피부추천



탄력 있는 피부는 양보 못 하죠! 그래서 전 요즘 아모레퍼시픽 모이스춰 플럼핑 넥타 크림으로 관리하고 있어요 💙

#탄력케어

시원한 텍스처를 찾게 되는 날씨예요. 아침저녁으로 스킨케어 마지막 단계에 아모레퍼시픽의 플럼핑 크림을 도톰하게 바르는데, 시원한 발림성이 아주 매력적이에요.



#뱀부넥타

청정한 왕대나무 진액과 수액을 블렌딩한 뱀부 넥타 크림으로 탄력 도미노를 바로 세워보아요 🍌🍌

#진귀한성분

더운 날씨 때문에 피부에 더 신경 쓰는 요즘, 진귀한 왕대나무 수액과 진액을 담은 아모레퍼시픽의 플럼핑 크림으로 수분과 탄력을 동시에 관리하고 있어요.

#에민피부추천

탄력 케어는 물론, 여름철 에민 보스 피부 진정용으로도 너무 좋아요!

#수분크림추천

아모레퍼시픽 모이스춰 플럼핑 넥타 크림을 아침저녁으로 피부에 충분히 바르면 건조함은 물론, 무너진 탄력까지 한 번에 케어 가능 🙌





SAIPAN WORLD RESORT

폭 쉬면서 일상에 쫓기느라 쌓인 긴장감을 풀고 색다른 여행지에서 다양한 즐거움을 누리고 싶다면 단연 사이판 월드 리조트를 선택해야 한다. 바다와 인접하고 있어 전 객실이 오션 뷰를 자랑하며, 노을 지는 시간대에 선셋 비치 바를 찾아가면 낭만적인 추억을 만들 수 있다. 휴식을 취한 뒤에는 태평양 최대 규모의 워터파크에서 다양한 액티비티를 체험하고 북 카페에서 보드게임이나 케이크 장식 프로그램 등을 즐겨보기 바란다. 특히 아이들을 위한 안전한 놀이 문화 공간인 뽀로로 파크와 원어민 교사와 함께 다양한 레크리에이션 프로그램에 도전할 수 있는 키즈 컬리지가 있어 온 가족이 여름휴가를 즐기기에 그만이다.

문의 www.saipanworldresort.com/kr/main.do



interior

사시사철 다른
꽃들이 피어 늘
새로운 아름다움을
보여주는 정원.

일상으로의 초대

휴양지의 호텔 같은 집. 많은 사람이 꿈꾸는 집에서 매일 새로운 일상의
즐거움을 발견하는 이누리를 만났다.

editor LEE SUNG JIN



작년 가을에 설치한 온실.



넓은 정원 풍경이 한눈에 들어오는 주방과 식당.

서울에서 한 시간 남짓 달려 도착한 곳. 집을 이을 거라고는 전혀 예상하지 못한 도로에서 조금 들어가니, 놀랍게도 전원주택 단지가 자리하고 있었고, 이누리의 집에 들어선 뒤 그 충격은 배가 되었다. 도무지 가정집이라고 믿을 수 없을 만큼 드넓은 정원과 쾌적한 거실, 그리고 잡지에서나 볼 법한 주방이 기다리고 있었기 때문이다.

“전 도시의 편리함과 야경을 사랑하는 사람이었어요. 결혼 전에는 오피스텔에, 결혼 후에는 아파트에 살았죠. 그런데 나이가 들수록 어린 시절 단독주택에서 할머니가 채소를 정성껏 키우시던 모습이 떠오르며 전원 풍경에 향수가 일더라고요. 당시 키우게 된 강아지 믿음이가 마음껏 뛰어놀 정원이 있으면 좋겠다는 생각까지 더해져 이곳으로 이사 오게 되었습니다.”

숨겨 좋은 정원사가 가꿨다고 해도 손색없을 아름다운 정원, 주변에 편의 시설이나 높은 빌딩 하나 없는 한적한 곳에 자리한 전원주택을 보면 안주인이 번잡한 곳을 사랑했다는 사실도, 식물을 들이는 족족 죽이고 마는 ‘식물 살인마’였다는 사실도 도무지 믿어지지 않는다. 그가 이곳으로 이사 오기 전, 주변 사람들이 걱정과 우려 어



▲ 이누리

@pickygardener

일러스트레이터와 콘텐츠 기획자로 활동하며 양재동에서 작은 독립서점 ‘믿음문고’를 운영한다. 꿈같은 전원주택에서 든든한 남편, 귀여운 강아지, 고양이 두 마리, 사이 좋은 닭 커플과 함께 지내고 있다.

린 시선을 보낸 것도 충분히 이해할 만하다. 하지만 집에 있는 걸 좋아하는 이 집 부부는 할 거리가 많은 집을 찾아 이곳을 선택했다. 사실 적응하기 쉬웠던 건 아니다. 너무 조용한 적막감에 짓눌려 처음에는 어색하기도 하고, 잘못 선택한 것은 아닌가 걱정스럽기도 했지만, 시간이 지날수록 적응하게 됐고, 지금은 번잡한 곳에 가면 오히려 스트레스를 받는다고 한다.

이렇게 아름다운 정원을 갖게 된 건 이사한 지 1년이 지난 후였다. 원래 있던 대로, 잔디만 잘 가꾸다 튄립 구근을 한번 심어봤는데, 이듬해 새싹이 난 것을 본 뒤부터 본격적으로 꽃을 심게 됐다. 조그만 새싹의 생명력에 감탄하며 힘을 얻은 뒤 여러 꽃을 심기 시작했고, 지금은 개화 시기가 저마다 다른 온갖 꽃을 고루 심어 사시사철 예쁜 꽃을 볼 수 있는 정원을 완성했다. 햇빛 아래 땀을 흘리며 식물을 가꾸다 보니 일상이 더욱 건강해진 기분이 든다. 이렇게 정원 일에 매력을 느낀 이들 부부는 온실까지 만들었다. 겨울을 버티기 힘든 식물을 보관하거나 씨앗 파종 같은 소일거리를 하기 위해 지은 공간이다.

“환경이라는 것이 사람에게 끼치는 영향이 생각



이누리가 말하는 전원주택으로 이사 갈 때 유의할 점

1

아주 부지런해야 한다

몇 개의 층을 오르내리며 청소하고, 정원을 가꾸는 일은 생각보다 훨씬 더 힘들다.

아파트에 살 때에 비해 집안일이 몇 배는 늘어난 셈이다. 특히 정원은 그냥 놔두면 정글이 되어버리기 일쑤이므로 하루도 빠짐없이 가꿔야 한다.

2

집순이, 집들이에게 추천한다

바깥 활동을 즐기는 사람보다는 집에 있는 시간을 좋아하고 예쁜 집을 즐기는 사람이 전원생활에 적합하다. 집을 잠만 자고 나가는 곳으로 여기는 사람에게는 집에 쏟는 시간과 정성이 아까울 수 있기 때문이다.

3

벌레 퇴치는 포기해야 한다

자연과 가까이 있는 만큼, 하루에 한두 번은 꼭 벌레와 마주치게 된다. 전문가들의 도움을 받아도 마찬가지! 그러나 벌레를 너무 싫어한다면 재고하고, 이사 오게 된다면 벌레와 함께 산다고 생각하는 편이 속 편하다.



- 1 2층의 침실도 늘 햇빛이 들어 따뜻한 기운이 느껴진다.
- 2 좋아하고 오래 간직하고 싶은 가구만으로 채운 거실.
- 3 여행지의 경험을 살려 꾸민 욕실.
- 4 귀여운 반려동물과 함께해서 더 행복한 집.

2



3

보다 훨씬 크다는 사실을 깨달았어요. 기획자로 일하다 보니 늘 새롭고 멋진 것을 찾고 일에 초점을 맞춰 살았는데, 여기에 온 후부터는 생활 자체에 더 집중하게 되었거든요. 큰일이 없다 보니 소소한 모든 것이 크게 느껴져요. 여기에 왜 잡초가 났을까? 새싹이 잘 컸네! 이런 감각들이요. '예전에는 왜 이런 것에 신경을 쓰지 못했을까, 참 정신없이 살았구나' 하는 생각이 들어요." 집이 워낙 크다 보니 인테리어를 두 번에 걸쳐 진행했다. 한 번에 전체적으로 인테리어 공사를 하면 집값에 버금가는 비용이 발생해 염두를 넣

1



수 없었다. 주방과 정원은 지난 가을에 리모델링을 했다. 기획자로 일하며 쌓은 안목에 그동안 여행을 다니며 본 예쁜 인테리어 레퍼런스가 더해져 마음에 쏙 드는 집을 완성할 수 있었다. 아무래도 시안과 현실 사이에는 간극이 있기에 원하는 것을 다 이룰 수는 없었지만, 현명하게 취사선택했다. 인테리어 디자이너들의 조언 중 받아들일 만한 것은 받아들이고, 본인들이 감수할 수 있을 정도의 불편이 예상되는 부분이라면 자신들의 의견을 관철했다. 그렇게 일상에서 벗어나 온전한 휴식을 누릴 수 있는 집을 완성했다. 인터뷰하는 내내 큰 창을 통해 햇살이 쏟아져 들어오고, 밖에서는 아름다운 꽃들이 저마다 제 색을 빛내고 있었으며, 강아지와 고양이들은 투닥거리며 그들의 일상을 보내고 있었다. 그 모습에 이제 곧 떠날 휴가지의 리조트가 떠올랐고, 어느새 마음은 편안함과 설렘이 공존하는 여행지로 떠나 있었다.



4

IT 'SHOE' MAKER

그 어느 때보다 존재감이 확실한 슈즈 트렌드.

editor ROH KYUNGEON



1




2



3



4



5



@e1isabethng



6

7



8

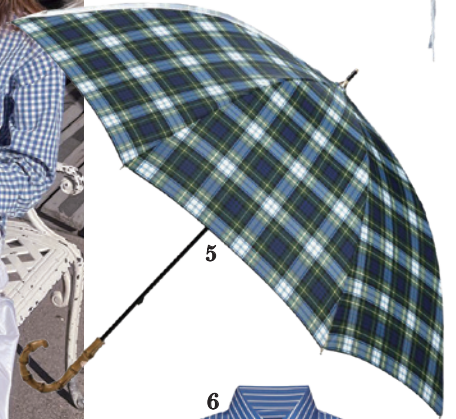


9

MEXICO 66

한동안 아디다스 삼바가 스니커즈 시장을 평정했지만 지금은 오니초카타이거의 '멕시코 66'이 그 자리를 이어받았다. 멕시코 66은 1966년 발매된 이후 오니초카타이거의 대표 모델로 자리 잡은 아이코닉한 스니커즈다. 카이아 거버, 헤일리 비버 등 평소 운동화에 유독 애정을 보이는 셀럽들은 이미 일찌감치 멕시코 66의 매력에 흠뻑 빠져 색깔별로 구비해 다양한 스타일링을 즐기는 중. 그래픽 티셔츠와 버뮤다 쇼츠 차림에 더해, 사랑스러운 러플 드레스에 신어도 더없이 매력적이다.

1 브랜드 로고를 큼직하게 새긴 티셔츠 **꾸레쥬 2** 옷차림에 포인트를 주기 좋은 벨트 **디젤 3** 그때 그 시절 감성을 드러내기 좋은 시계 **카시오 4** 가장 인기 있는 배색의 멕시코 66 스니커즈 **오니초카타이거 5** 액세서리 대신 손목에 끼면 더욱 쿨한 스크린치 **가니 6** 1990년대 무드의 선글라스 **오프화이트 7** 빈티지한 색감의 미니 슬더백 **오소이 8** 캐주얼한 볼 캡 **로테이트 9** 다리가 길어 보이는 버뮤다 쇼츠 **이자벨 마랑 에두알**



ORIGINAL RAIN BOOTS

많은 비가 예고된 올여름, 예년보다 일찍 시작된 장마에 내로라하는 브랜드의 레인 부츠는 일찌감치 솔드 아웃돼 구매하려면 엄청난 웨이팅을 감수해야 한다. 샤넬이나 셀린느 같은 하우스 브랜드는 물론이고 락피쉬, 벤시몽 등 가성비 뛰어난 브랜드의 레인 부츠까지 저마다 높은 인기를 구가하고 있지만 뭐니 뭐니 해도 수오가 가장 높은 건 레인 부츠의 원조 격인 헌터의 오리지널 톨 부츠다. 어려니하게도 최근 헌터는 경영난으로 파산했지만, 다시 찾아온 전성기에 이를 찾는 사람들이 중고 거래 사이트로 몰리고 있다.

1 장마철에 가볍게 입기 좋은 레인코트 몽클레르 2 데일리 주얼리로 유용한 이어링 르메르 3 클래식한 디자인의 선글라스 생 로랑
4 포켓 포인트 데님 미니스커트 디 아티코 5 전통적인 디자인의 우산 매킨토시 6 여름에 입어도 시원한 스트라이프 셔츠 옴므걸스 7 휘뚜루마뚜루 듣기 좋은 토트백 MM6
8 영국 양쪽을 비롯해 수많은 셀럽들에게 사랑받은 레인 부츠 헌터 9 부츠와 레이어드하면 멋스러운 니삭스 판텔라

item

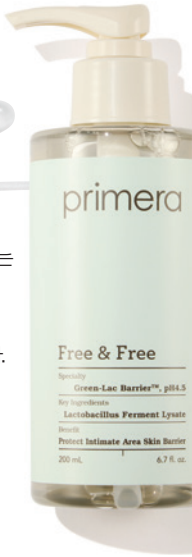


PRIMERA

프리메라 후리 앤 후리.
200ml, 3만1천원.

여자들의 Y존에 잘 생기는 세 가지 문제인 분비물, 냄새, 피부 톤 변색을 총체적으로 개선해준다.

1



2

HOLITAL

홀리추얼 미라클 타임.
10g×20포, 8만6천원.

에스텍틱 전문가의 노하우를 담아 무겁고 둔한 몸을 가볍고 아름답게 가꿔주는 이너뷰티 차. 우리 몸의 70% 이상을 차지하는 물의 정보를 바꿔 속에서 오는 근본적인 변화를 가져다준다.

SULWHASOO

설화수 백삼팩 & 여운팩.

각각 120ml, 7만2천원. 120ml, 6만5천원.

과도하게 일어난 자질을 제거하는 동시에 수분을 공급하는 인사위 젤 마스크 백삼팩과 자기 전에 듬뿍 발라 피부 속을 영양으로 채우는 여운팩.



3

EDITOR'S PICK

열대야를 쾌적하게 날려버릴 8월의 뷰티 제품.

editor **PARK JI WON**

SULWHASOO

설화수 궁중비누. 100g×2개+비누 받침대, 4만5천원.

최근 뷰티 트렌드 중 하나는 클렌저 대신 피부 자극이 적고, 환경과 피부에 친화적인 순한 비누를 사용하는 것. 설화수 궁중비누는 항산화 기능이 뛰어난 홍삼 진액을 진하게 함유한 고급 궁중 비누. 한방 복합 성분이 지친 피부를 달래고 생기를 불어넣는다.

4



5

AMORE PACIFIC

아모레퍼시픽 보태니컬 수딩 토너 & 보태니컬 하이드레이팅 플루이드. 각각 200ml, 9만원. 160ml, 8만원.

인체의 수분과 유사한 왕대나무 수액을 함유해 피부를 건강하게 개선해준다. 피부를 촉촉하고 매끄럽게 정돈하는 토너와 영양 성분을 풍성하게 공급하는 플루이드 듀오.

PHOTOGRAPH: 김시은·최민영


명작수 秀

RED GINSENG EXTRACT
AMPOULE

하늘의 생명력과
땅의 기운을 담은
홍삼의 명작

20 g

바이탈뷰티

A vertical, rectangular, light grey product bottle is centered against a plain white background. The bottle has a minimalist design with a horizontal seam. Several large, clear, realistic water droplets are scattered around the bottle, some overlapping its edges. The lighting is soft and even, highlighting the texture of the bottle and the clarity of the droplets.

HERA

**UV
PROTECTOR
ACTIVE SUN BALM**

UVA·UVB·
IR·BLUELIGHT·POLLUTION

SPF 50+ / PA++++