

향장

HYANGJANG

no.659

LOVE
fall



Sulwhasoo

CONTENTS

September 2023

02—05
THE NEWS
9월의 가장 핫한 뉴스

06—07
BEAUTY TREND
슬릭 헤어 vs 웨이브 헤어

08—09
HISTORY
아모레퍼시픽 바디 케어의 모든 것

10—15
MAKEUP
2023 F/W 트렌드 메이크업



16—17
MAKEUP PLAY
나에게 맞는 쿠션 찾기

18—23
PRODUCT
그와 함께 하는 스킨케어



24—31
SPECIAL
바디 케어의 모든 것

32—33
FOCUS
설화수

34—35
FOCUS
구달

36—39
THIS MONTH'S PICK
헤라

40—41
HEALTH
명절 증후군 극복법

42—43
ISSUE
환절기를 이겨낼 스킨케어 팁

44—45
REVIEW
간간한 품평단의 꼼꼼 리뷰

46—49
INTERIOR
인생 첫 내 집 인테리어

50—51
INFO
생활 꿀팁 가득한 인스타 계정 ZIP

52—53
PLACE
단풍과 함께하는 대형 카페

54—55
FASHION ITEM
이달의 쇼핑 리스트

56
ITEM
에디터가 선택한 9월의 아이템



since 1958

<항장>은 1958년 '화장계'라는 이름으로 창간한 이후 현재까지 66년간 659호를 발행하고 있는 대한민국 최초의 월간 뷰티 매거진입니다.

발행일 2023년 9월 1일 발행 통권 659호
발행인 김승환 편집인 홍재욱 발행 (주)아모레퍼시픽
서울시 용산구 한강대로 100
제품 문의 080-023-5454 제작 문의 뉴커머스 콘텐츠팀

인쇄 (주)태신인쇄 02-853-6574 인쇄인 서명현
기획·편집 MCK Publishing Co., Ltd
에디터 최향진, 이성진, 박지원, 노경연
디자인 이슬지

www.apgroup.com

✉ hyangjang@mckorea.com

© copyright 2023 amorepacific

※<항장>은 www.apgroup.com에서도 보실 수 있습니다. 이 책은 전국의 아모레 카운셀러를 통해 무료로 배포하는 매거진입니다.



ONLY LEATHER

가을의 패션 트렌드를 한눈에 파악할 수 있는 2023 F/W 패션쇼에서 가장 많은 사랑을 받은 소재는 바로 가죽! 재킷, 원피스, 가방, 부츠 등 다양한 아이템으로 접할 수 있는 데다 어떤 소재와 만나든 멋스럽게 만들어주는 힘이 좋아 평상시에 입기에도 안성맞춤이다. 올 가을에 가죽 재킷을 입고 싶다면 로에베, 발렌시아가, 빅토리아 베컴 쇼에 오른 모델들처럼 무심한 듯 시크하게 레더 재킷 하나만 톡 걸치는 스타일을 참고하자. 혹은 끌로에 컬렉션처럼 소재의 차이가 극명하게 드러나는 퍼 아이템과 함께 매치하면 다채로운 분위기를 연출할 수 있다. 에르메스는 상하의 모두 레더 소재를 선택하며 전체적인 컬러 톤을 통일했으며 미우미우는 가죽옷 위에 또 다른 가죽 옷을 입는 재미있는 스타일링을 보여줬다. 시어링 재킷, 미니 원피스, 사이하이 부츠 등 가죽 소재로 다양한 아이템을 완성한 이자벨 마랑이나 다른 소재와 조합한 루이 비통과 사카이 쇼에서 볼 수 있듯 가죽 소재로 패션을 즐길 방법은 이토록 무궁무진하다.

LOUIS VUITTON

MIU MIU

ISABEL MARANT

HERMÈS

VICTORIA BECKHAM

BALENCIAGA

SACAI

HERMÈS



알로소의 새로운 공간

하이엔드 리빙 앤 라이프스타일 브랜드 알로소가 청담 플래그십 스토어를 새롭게 단장해 오픈했다. 다양한 감각을 결합한 '센스 콜라주'라는 콘셉트 아래, 알로소만의 색다른 라이프스타일과 휴식의 메시지를 전달한다. 1층에서는 소파 탄생의 히스토리와 제작 과정을 보여주고, 2층에서는 시그니처 소파 컬렉션을 중심으로 고객이 활용할 수 있는 다양한 인테리어 아이디어를 제공하며, 3층에서는 토탈 리빙 라인 제품을 선보인다.

문의 알로소 070-4169-2850(청담 플래그십 스토어)



르크루제의 호박 냄비

프랑스 명품 키친 앤 다이닝 브랜드 르크루제에서 시그니처인 호박 냄비를 출시했다. 동화에 등장할 법한 호박 모양 냄비로, 호박의 입체적인 형태를 살리고 무광 실버 손잡이로 줄기를 표현했다. 기존 원형 냄비보다 높이가 높고 바닥이 평평해 찜이나 스튜, 수프 등을 만들기에 적합하다. 클래식한 화이트 컬러인 코튼, 고급스러운 블루 컬러인 시슬트 두 가지 색상으로 만날 수 있다.

문의 르크루제 070-4432-4133



NEW SNEAKERS

에코에서 새롭게 선보인 스트리트 플랫폼 슈즈 컬렉션. 청키한 플랫폼 아웃솔이 특징으로, 트렌디한 디자인을 자랑하는 동시에 가벼우면서도 안정적인 착용감을 제공한다. 에코의 자체 가죽 태닝 공장에서 생산한 최고급 가죽을 사용했으며 초극세사 텍스타일 감각을 덧대 신으면 발을 감싸는 듯한 안락함을 느낄 수 있다. 캐주얼한 팬츠뿐 아니라 미디스커트나 롱스커트에도 잘 어울린다. 문의 에코 1833-2611



ALL-IN-ONE CAMERA

소니코리아가 단 하나의 카메라로 일상의 찰라부터 여행의 순간까지 모두 담을 수 있는 올인원 브이로그 카메라 ZV-1M2를 정식으로 출시했다. 가벼운 무게와 주머니에 들어갈 정도로 컴팩트한 사이즈도 매력적이지만, 시네마틱 영상미를 구현하는 등 다양한 브이로그 촬영 편의 기능을 갖춘 것이 특징이다.

문의 소니코리아 1588-0911



칼한센앤선 스타일의 PK1 체어

칼한센앤선이 세계적으로 인정받는 건축가이자 덴마크 가구 디자인 업계에서 유명한 폴 케홀름의 상징인 PK1 체어를 페이퍼 코드 짜임의 새로운 스타일로 출시한다. PK1 체어는 1955년 폴 케홀름이 처음으로 만든 의자로, 유니크한 디자인과 가벼운 무게가 특징. 여기에 칼한센앤선의 장인 정신과 기술력을 더해 시간이 흐를수록 아름다운 고색이 감도는 페이퍼 코드 제품으로 새롭게 선보인다.

문의 칼한센앤선 www.carlhansen.com/en

몽블랑의 첫 무선 인이어 헤드폰

몽블랑에서 브랜드 최초의 무선 인이어 헤드폰 MTB03을 출시했다. 몽블랑 하면 자연스럽게 연상되는 아이코닉한 마이스터스틱 만년필 디자인에서 영감을 받아 딥블랙 컬러의 라이트 레진과 크롬 링으로 제작했다. 세계적인 음향 엔지니어 악셀 그렐과 협업해 질 높은 음향과 시그니처 사운드를 제공하며, 인체 공학적 디자인으로 설계해 최적의 편안함과 안정성을 누릴 수 있다.

문의 몽블랑 1877-5408



PHOTOGRAPH: 소니코리아, 칼한센앤선, 몽블랑


DIVAS' DREAM



불가리에서 여성의 자연스러운 우아함과 진정한 에너지를 한껏 끌어올릴 수 있도록 도와주는 디바스 드림 컬렉션. 고대 이집트와 그리스부터 로마제국에 이르는 지중해 문화에서 자주 발견되는 고대 플라워 장식 모티프에서 영감을 받아 디자인한 디바스 드림 컬렉션은 지중해를 닮아 생동감 가득한 컬러가 부채꼴 형태의 시그니처 라인에 생기를 불어넣는 것이 특징. 여성스러운 디자인과 섬세한 젬스톤 조합이 아름답다.
문의 불가리 02-6105-2120



beauty trend



SAINT LAURENT

CHANEL

SLEEK vs WAVES

깔끔한 슬릭 헤어와 자연스러운 웨이브 헤어, 어떤 스타일이 더 매력적인가요?

editor **PARK JI WON**

슬릭 헤어나, 웨이브 헤어나 기로에서는 헤어스타일의 난제가 2023 F/W 런웨이 위에서 그대로 재현되었다. 발망, 생 로랑, 디올은 잔머리 한 올 허락하지 않을 듯 깔끔하게 정리한 모습을 선보였다. 발망은 정확히 앞가르마를 타 잔머리 하나 없이 깔끔하게 헤어를 정리해 의상의 고급스러움을 배가시켰으며, 생 로랑은 여기에 헤어를 여러 번 꼬아 우아함을 더한 로 번 스타일을 선보였다. 마지막으로 디올은 머리를 아래쪽에 깔끔하게 묶되, 리본 장식 헤어밴드를 더해 소녀 같은 여성스러움을 가미했다. 오프화이트는 헤어를 모두 뒤로 깔끔하게 넘겨 아래쪽에 머리가 흐트러지지 않도록 고정하고, 유니크한 액세서리를 더한 것이 특징. 이렇듯 슬릭 헤어의 매력이 '깔끔함'에 있다면 웨이브 헤어의 정수는 '자연스러움'이다. 발렌티노, 지방시, 스텔라 매카트니 쇼의 모델들이 실내에 설치한 런웨이를 걸으며 가을 바람에 머리칼이 훑날리듯 멋진 장면을 연출한 건 한 듯 안 한 듯 걸걸한 웨이브 헤어 덕분. 런웨이를 활보하는 그들의 모습을 보면 형클어진 듯한 자연스러움과 그 유려한 움직임에 눈을 땔 수 없을 것이다. 샤넬은 이토록 매력적인 웨이브 헤어를 반목음으로 묶었는데, 양쪽 옆머리를 소량 집어 뒤에서 포인트 액세서리로 장식해, 올가을 헤어 액세서리의 인기를 예상하게 했다.



프리메라 그린티 바이옴 스칼프 쿨링 샴푸 어떤 헤어스타일도 가능하도록 두피를 건강하게 만들어주는 탈모 관리 샴푸. 380ml, 3만7천원.



부드러운 살결

때를 미는 문화를 가진 민족은 한국과 튀르키예밖에 없다는 글을 읽은 적이 있다. 그만큼 바디 피부에 민감했던 우리를 부드럽게 매만져준 아모레퍼시픽의 바디 케어 히스토리.

editor LEE SUNG JIN

리도 밀크로션

얼굴뿐 아니라 온몸에 발라 목은 각질을 제거하고 영양을 공급하는 제품.



여름은 즐거웠습니다. 이제 건강하고 아름답게 몸매를 가꿔야겠습니다.

선진한 향기가 감동과 배려한 감각이 느껴지는 아름다운 몸. 당신의 몸도 이렇게 아름답게 가꾸어보고 싶지 않으세요?
아름답게 보되 화장을 할 필요가 없습니다.
물리보게 예뻐라워진 살결, 온몸만 향기가 풍겨 나오는 당신의 몸, 확실히 기쁨을 느끼실거예요.

●아모레 미네랄 비스토퍼나	170g, 4,800원
●아모레 디네프라 보디크림제	420g, 4,500원
●아모레 뷰티피 디스토퍼뷰티	170g, 5,000원
●아모레 스킨피 보디파우더	80g, 5,000원
●아모레 뷰티피 비누세탁	300g, 3개 4,000원

아모레보디제품

아모레 바디 제품

바스토퍼, 보디크림제, 더스팅파우더, 보디파우더, 비누세트로 바디 케어 제품을 세분화했다.

1961

1975

1981

1999

아모레타미나 바블바스

거품 목욕용으로도, 샤워 젤로도 사용할 수 있는 제품.

부여하 미용

바블바스 사용법

●목욕이 끝나면 2~3분간 목욕 욕조에 물 잔여 2~3도수(40도)의 물을 남기고, 아모레타민 바블바스를 3도수(40도)의 물에 녹여 사용한다. 이 때 따뜻한 물이 유익할 때, 아모레타민 바블바스를 사용한다. 아모레타민 바블바스는 피부에 자극이 없다.


●화장품의 사용법

아모레타민 바블바스는 피부에 자극이 없다. 아모레타민 바블바스는 피부에 자극이 없다. 아모레타민 바블바스는 피부에 자극이 없다.

헤라 모이스처 보디스크림

때를 밀지 않고도 부드러운 피부를 유지할 수 있게 도와주는 보디스크림이 등장했다.





**<향장>에서 찾은
시대를 앞선간 제품들**



1963년

오스카 푸라센타 홀몬크림

얼굴부터 가슴까지 고루 바를 수 있는 크림. 가슴에 곡선미를 더하고, 주름과 기미를 없애는 데 효과가 있었다.



1963년

오스카 오-데코론

수입 향료를 포함한 동양인의 체취와 생활양식에 맞춰 개발한 오데 코롱.



1972년

아모레하이트 네일 에나멜

오렌지, 칠리, 코랄 레드로 출시한 네일 에나멜.



헤라 바디 라인

꾸준히 인기를 끌고 있는 헤라의 지일 블루밍 퍼프드 라인과 벨벳 나이트 퍼프드 라인을 소개한 화보.

2016

프리메라 인리치드 씨드 바디 크림

바디 크림의 강자, 프리메라의 고영양 바디 크림을 소개했다.

2023



PHOTOGRAPH: 아모레퍼시픽 제공

FALLING IN Beauty

새로운 시즌, 새로운 트렌드에 맞춰 메이크업에도 변화를 주어야 할 때.
클린 페이스의 시대가 저물고 글래머러스한 메이크업 시대가 도래했음을 알린
2023 F/W 시즌 백스테이지 트렌드 메이크업을 소개한다.

photographer **CHOI MOON HYUK**
editor **CHOI HYANG JIN**

BOLD EYES

Y2K 열풍에 힘입어 다시 인기를 얻고 있는 메이크업 유형 중 하나는 진한 아이섀도. 과감한 메이크업을 시도하는 젠지들은 아이라인부터 눈썹 바로 아래까지 아이섀도로 가득 채우는 볼드한 아이 메이크업에 열광하고 있다. 헤라 쿼드 아이 컬러 #01 클래식 코랄 중 가장 짙은 컬러의 쉬머 아이섀도를 눈두덩이 전체와 언더 아이래쉬 라인까지 연결해 바른 뒤, 아이홀 부분에 스파클 아이섀도를 가볍게 바르면 눈의 입체감이 살아나며 보다 글래머러스한 룩이 완성된다.





DRAMATIC LIP LINE

1990년대부터 2000년대 초반까지 우리의 입술을 장악한 것은 볼드한 립 라이너였다. 짙은 립 라이너로 입술 선을 실제 입술보다 두껍게 그린 뒤 안쪽을 연한 컬러로 채우거나 아예 비워두는 라인드 립 메이크업이 Y2K 열풍과 함께 다시 돌아왔다. 립 라이너를 따로 사지 않고 이 트렌디한 립 메이크업을 따라 하고 싶다면 헤라 센슈얼 파우더 매트 립스틱 #299 블레이저를 립 브러쉬에 묻혀 립 라인을 그리고, 그 안을 헤라 센슈얼 누드 글로스 #422 란제리로 채우면 된다.



NEW GOTH

기존의 다크하기 이를 데 없던
고스 룩에서 음침한 기운을
걸어내고 시크한 이미지만
남긴 새로운 버전의 고스 룩이
대유행 중. 독특한 형태의 블랙
스모키 아이, 핏빛 레드 립 등
뉴 고스 룩을 연출하는 다양한
방법이 있다. 다만 과감한
메이크업에 따른 부담감을
최소화하고 싶다면, 헤라 아이
디자이너 펜슬 #01 블랙으로
눈머리와 눈꼬리의 삼각 존을
따라 라인을 그리고 아이샤도
브러쉬나 탐을 이용해 라인을
부드럽게 스머지해보라.
손쉽게 시선을 강탈하는 아이
메이크업을 완성할 수 있다.



DOLL'S EYES

이번 2023 F/W 컬렉션
백스태이지에서는 트윅기로 대표되는
1960년대를 풍미했던 인형 같은
속눈썹을 강조한 룩이 대거 등장했다.
길고 풍성한 인조 속눈썹을 붙여
인형 같은 눈매를 연출하거나,
인조 속눈썹 조각을 눈 주위 곳곳에
붙여 자신의 개성을 드러내는 것이
2023 버전의 팝 아이 래쉬 트렌드.
인조 속눈썹을 붙인 뒤 가벼우면서
풍성한 속눈썹으로 연출해주는
헤라 리치컬링 마스크라 #79 블랙을
속눈썹 위아래에 듬뿍 바르고,
입술에는 헤라 센슈얼 누드밤 #174
뮤트 핑크처럼 뉴트럴한 핑크빛
립밤만 발라도 시선을 사로잡는 룩을
완성할 수 있다.





BASE BATTLE

헤라 블랙 쿠션과 UV 미스트 쿠션으로 완성한 두 가지 룩. 당신이 선택한 최종 승자는 무엇인가.

editor **CHOI HYANG JIN**

BLACK CUSHION

LOOK 1

어떤 상황에서도 흐트러지지 않는 완벽한 베이스를 원한다면 속은 촉촉하고 겉은 세미매트하게 마무리되는 헤라 블랙 쿠션을 선택할 것. 피부에 가볍게 밀착해 벨벳 같은 피부로 표현할 수 있다.

1 헤라 블랙 쿠션 SPF34/PA++, 15g×2, 6만6천원. **2** 헤라 크림이 커버 컨실러, 7.5g, 4만5천원.

step 1

헤라 블랙 쿠션을 얼굴 전체에 바르고, 눈 아래에 헤라 크림이 커버 컨실러를 톡톡 두드리며 퍼 발라 다크서클은 감추고 눈 밑에 그림자가 지지 않게 밝혀준다.

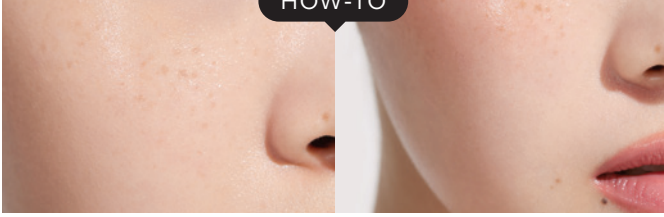
step 2

헤라 퀴드 아이 컬러 #01 클래식 코랄로 음영 아이 메이크업을 완성하고, 파우더 타입 블러셔로 얼굴의 윤곽을 살려준다.

HOW-TO



HOW-TO



step 1

헤라 UV 미스트 쿠션을
얼굴에 얇게 바르고, 헤라
크리미 커버 컨실러를 눈에
띄는 잡티에 살짝 묻혀 톡톡
퍼 발라 수분 광채를 발하는
깨끗한 피부를 연출한다.

step 2

피부의 수분감이 감춰지지
않도록 크림 혹은 밤 타입
블러셔로 홍조를 더하고,
입술에는 헤라 센슈얼 누드밤
#112 본 프리를 발라 윤기를
더한다.



PHOTOGRAPH: 박현진, MODEL: 로사, MAKEUP: 김동현, 인장기 (Amore Pacific Makeup Professional Team), HAIR: 박창대, STYLING: 박미경



UV MIST CUSHION

LOOK 2

새벽이슬이 맺힌 풀잎처럼 촉촉하고 영
롱한 피부로 표현하고 싶다면 헤라 UV
미스트 쿠션이 답. 히알루론산과 콜라겐,
펩타이드 등을 함유한 스킨케어링 콤플
렉스가 들어 있어 피부 스스로 수분 빛을
머금은 듯 매끄러운 윤기를 띤다.

1 헤라 UV 미스트 쿠션 SPF50+/PA+++.
15g×2, 6만6천원 **2** 헤라 크리미 커버 컨실러.
7.5g, 4만5천원.

product

HERA

헤라 에이지 어웨이 에스테틱 BX 워터. 150ml, 6만원. 헤라 에이지 어웨이 에스테틱 BX 에멀전. 120ml, 6만5천원.

피부 노화가 신경 쓰일 때 반드시 구비해둬야 하는 듀오. 피부를 정화해주는 헤라 에이지 어웨이 에스테틱 BX 워터로 피부결을 정돈한 다음, 영양 성분이 풍부한 에이지 어웨이 에스테틱 BX 에멀전을 듬뿍 바르면 피부 탄력을 증진하고 무너진 피부 균형을 바로잡아준다.

#각질연화

#에스테틱케어

#탄력균형

“유난히 얼굴이 지쳐 보이는 날 저녁, 화장대 앞에 앉아 이 두 제품을 차례로 바르면 피부에 탄력이 채워지고 에너지가 충전되는 느낌이 든다.”

뷰티 콘텐츠 디렉터 이성진



COUPLE BEAUTY

화장대 위, 나와 그를 위한 짝꿍 아이템.

photographer **PARK JAE YONG** editor **PARK JI WON**

#튼튼한갈바탕

#피부고민해결

#피부장벽케어

“요새 남편 피부가 건조해 보여 권했더니 일주일 만에
얼굴이 몰라보게 촉촉해지고 건강해 보인다.”

뷰티 콘텐츠 에디터 박지원



HERA HOMME

헤라 옴 에너지 리부팅 에센스 인 스킨. 125ml, 4만6천원. 헤라 옴 에너지 리부팅 에센스 인 에멀전. 110ml, 4만2천원.

아침저녁으로 에너지 리부팅 듀오만 꼼꼼히 발라도 피부 때문에 크게 걱정할 일이 없다. 타우린과 카페인 성분이 들어 있어 피부 장벽을 보호하는 동시에 에너지대사를 활성화해 피부를 기초부터 건강하게 다져 과도한 피지, 늘어난 모공, 건조, 칙칙한 피부 톤, 주름 등 남성 피부의 5대 고민을 모두 없애준다.

#맨안티에이징

#토탈케어

#피부항산화

“남자 지인에게 선물할 일이 있을 때 딱이다. 피부가 좋아진 게 확연하게 보여
받은 사람도 만족스러워하고 나도 뿌듯하다.”

뷰티 엑스퍼트 윤휘진



SULWHASOO

설화수 본윤에센스, 140ml, 7만3천원. 설화수 본윤유액, 90ml, 5만2천원.

면도, 음주, 흡연, 자외선 등으로 피부 상태가 나빠진 것 같다면 항산화 에너지를 가득 담은 설화수 본윤에센스와 본윤유액으로 관리해보자. 쫘득한 워터 젤 텍스처의 에센스는 피부에 풍부한 수분감을 공급하고, 에멀전은 수분 보호막을 형성해 자극받은 피부를 금세 진정시켜준다.

SULWHASOO

설화수 자음생수EX. 150ml, 10만원.

설화수 자음생유액EX. 125ml, 10만5천원.

피부를 궁극적으로 개선하는 길이 본연의 힘을
기르는 것임은 잘 알지만 과연 어떻게 해야 할까?
진귀한 인삼 사포닌을 6천 배 농축해 피부 재생력을
길러주는 진세노믹스™가 들어 있는 설화수
자음생수EX와 자음생유액EX 듀오를 꾸준히
바르면 간단히 해결할 수 있다.



#인삼사포닌

#탄력안티에이징

#수분영양

“특별한 이유 없이 피부 상태가 전반적으로 나빠진 것 같을 때 설화수 자음생 라인을 찾는다.
금세 피부 속에 수분과 영양이 가득 채워지는 게 느껴진다.”

메이크업 아티스트 이아영

PRIMERA

프리메라 오가니언스 워터. 180ml, 3만원.

프리메라 오가니언스 에멀전. 150ml, 3만3천원.

피부를 진정시키고 항산화 기능을 하는 프리메라 오가니언스 워터와 피부에 즉각 수분과 영양을 공급해 피부의 힘을 북돋우며 끈적이지 않고 산뜻하게 마무리되는 프리메라 오가니언스 에멀전. 가격과 효과도 만족스럽지만, 환경을 고려하는 브랜드의 배려 또한 믿음직하다.



#진정토너

#수분영양에멀전

#클린뷰티

“향이 강하지 않고 답답한 느낌 없이 피부에 쏙 스며들어 애용하고 있다. 번들거림 역시 제로!”

뷰티 콘텐츠 디렉터 최향진

#바하트너

#100시간보습크림

#맨인더핑크

“여성에 비해 피부가 건조하고 피지량이 많은 남자의 피부에 필요한 것이 무언지 잘 알고 만든 것 같다. 피부 장벽을 탄탄하게 다져 근본적인 문제를 해결해준다.”

메이크업 아티스트 김동현



PRIMERA

프리메라 맨 인더핑크 아쿠아 쉴드 리프레싱 워터. 160ml, 3만원.

프리메라 맨 인더핑크 아쿠아 쉴드 파워 모이스처라이저. 50ml, 3만3천원.

남성용 화장품이 맞나 싶을 만큼 형광 핑크 컬러를 뽐내는 이 듀오는 사랑스러운 핑크 컬러와 다르게 강력한 스킨케어 솔루션을 제공하는 반전 매력을 지닌 제품. 특히 맨 인더핑크 아쿠아 쉴드 파워 모이스처라이저는 피부 장벽을 다지고 무려 1백 시간 동안 수분을 머금고 있게끔 도와준다.

special





my

Bodyguard

몸이 건조하고 예민해지기 쉬운 환절기. 내 몸을 건강하고 아름답게 지켜줄 특별한 제품을 모았다.

photographer **CHOI MOON HYUK**(인물), **KIM SA YOON**(제품)

editor **LEE SUNG JIN**

초라해지지 않기

여름내 강렬한 햇빛과 넘치는 분비물에 시달려온 두피와 모발은 선선한 바람이 불기 시작하는 이맘때 탈모라는 고민 거리를 안겨준다. 1년 중 머리카락이 가장 많이 빠지는 달이 9월이라는 사실이 이를 뒷받침한다. 땀한 모발 탓에 초라해 보이지 않으려면 매일 세심하게 관리하는 것이 최선. 탈모를 막고 모발의 힘을 길러주는 샴푸로 오늘 밤, 두피와 모발을 달래주자.



프리메라 그린티 바이옴 스칼프 쿨링 샴푸

식약처에 보고된 탈모 관리 성분을 담아 모근에 영양을 공급하고, 모발을 유연하게 개선해주는 제품. 쫄쫄한 거품과 시원한 시트러스 허벌 계열의 힐링 포레스트 워크 향 덕분에 부드럽고 청량한 클렌징이 가능하다.
380ml, 3만7천원.



가쁜한 몸 유지하기

슬슬 찬 바람이 불기 시작하는 이맘때, 몸매 걱정을 내려놓음과 동시에 과식을 할 우려가 높다. 여름은 끝났지만, 건강을 위해 몸매 관리는 끝내지 말자. '하늘은 높고 나는 살찐다'는 말을 마음속에 새기고, 소화를 돕고 몸속 순환을 촉진해줄 이너뷰티 제품을 꼭 챙겨 먹을 것.

1 훌리추얼 미라클 타임 에스텍 전문가의 노하우를 담아 무겁고 둔한 몸을 가볍게 만들어주는 이너뷰티 차. 10g×20포, 8만6천원. **2 바이탈뷰티 프로바이오틱스 골드** 녹차 유래 유산균과 프리바이오틱스 등을 담아 민감한 장을 편안하게 다스려준다. 1.4g×30포, 5만5천원.



1

2



미리 챙기는 눈 건강

건조한 공기와 미세먼지는 온몸을 괴롭히지만, 눈에 특히 해롭다.

밤이 길어지며 어두움 속에서 휴대폰을 보는 시간이 늘어나는 이맘때, 잊지 말고 챙겨야 하는 눈 건강. 먼지를 일시적으로 씻어내고 수분을 더해주는 제품보다 눈 건강을 근본적으로 개선해줄 방법이 절실하다.

바이탈뷰티 트루아이 눈노화, 눈건조, 눈피로, 어두운 곳에서 시각 적응까지 눈 건강을 복합적으로 케어해주는 4종 기능성 건강기능식품, 루테인, 아스타잔틴, 오메가3(EPA 및 DHA 함유유지), 비타민A 등 눈 건강에 필요한 핵심 원료들로 꽉 채웠다. 650mg×60캡슐, 6만원.



1



2



4

얼굴 컨디션 유지하기

건조한 가을바람, 낮과 밤의 큰 기온차, 끊임없이 이는 미세먼지, 거기다 수시로 들뜨는 각질까지. 코로나19 때문이 아니라, 예민해진 피부와 마음대로 되지 않는 메이크업 때문에 마스크를 다시 쓰고 싶어지는 때가 왔다. 방법은 하나다. 매일 밤, 가벼운 마사지로 혈액순환을 촉진하고 묵은 각질을 없애며 영양을 공급하는 것. 귀찮다면 일주일에 단 2회라도 마스크팩을 활용해 집중적으로 관리하자. 운기가 없으면 매력도 없다.

1 프리메라 에센셜 마사지 크림 지친 피부에 화사하고 촉촉한 생기를 불어넣는 마사지 크림. 영양이 풍부한 선향라워 오일을 함유해 끈적이는 느낌 없이 부드럽게 마사지할 수 있다. 200ml, 3만원.
2 프리메라 씨드 앤 스프라우트 에너지 마스크 강력한 수분 공급 효과로 피부에 수분막을 씌운 듯 오랫동안 촉촉하게 지켜준다. 예민한 피부를 진정시키고 활력을 더하는 효과도 있다. 30매, 4만6천원.





1

2



5

부드러우면서도 탄력 있게

여름을 보내며 바디 크림이나 로션을 멀리했다면, 이제 슬슬 온몸이 간지러울때가 됐다. 탄력이 부족 떨어진 피부에 경악하게 될지도 모른다. 아무래도 얼굴보다는 몸을 세심하게 살피지 않기 때문에 나도 모르는 사이에 조금씩 탄력과 부드러움을 잃기 쉽다. 온몸의 탄력을 높여줄 이너뷰티 제품과 피부에 수분과 영양을 가득 채워줄 바디 케어 제품을 가까이 두자.

1 스킨유 딥 오일 케어 샤워 젤 + 딥 오일 케어 로션

스킨케어 성분을 26% 이상 담아 바디 케어의 시작부터 끝까지 피부를 촉촉하게 가꿀 수 있다. 각각 450ml, 3만5천원 / 400g, 3만8천원.

2 바이탈뷰티 슈퍼콜라겐 골드 국내 최초로 피부 개선 기능성을 인정받은 5종 기능성 앰플, 근본적으로 피부를 변화시키는 AP콜라겐호소분해펩타이드에 관절과 연골, 뼈 건강에 도움을 줄 수 있는 성분을 더했다. 25ml×30앰플, 14만원.



무너지지 않는 건강 쌓기


낮과 밤의 기온차가 10℃ 이상 벌어지는 환절기에는 자율신경을 시작으로 근육이나 혈관, 피부가 더 많은 에너지를 쓰면서 면역세포에 필요한 에너지가 줄어든다. 이 때문에 조금만 무리해도 몸의 밸런스가 무너지니, 매년 9월만 되면 모든 병원이 북적이는 것도 이상하지 않다. 평소 체력 비축을 위한 걷기 등의 가벼운 운동을 꾸준히 하고 건강한 식단으로 규칙적인 식사를 하는 것은 기분, 신체가 건강한 리듬을 잃지 않도록 평소에 꾸준히 영양제를 챙겨 먹자.



1



2



3



1 바이탈뷰티 우먼밸런스

골드 월경 전 불편한 상태를 개선하고 혈행 및 콜레스테롤을 관리해준다. 590mg×90캡슐, 6만원.

2 바이탈뷰티 조이스텝

관절 건강 유지, 뼈 형성, 에너지 이용에 필요한 제품을 고루 담은 관절 복합 건강기능식품. 400mg×120정, 6만원.

3 바이탈뷰티 액티브멀티팩

현대인에게 필요한 비타민과 미네랄 등 16가지 영양소를 한데 담아 한 팩만으로 간편하게 건강을 챙길 수 있는 멀티비타민. 2.21g×30포, 6만원.



focus

하이엔드 뷰티의 새로운 챕터

헤리티지와 피부 과학을 동력으로
수많은 역작을 낳아온 설화수가
진설 라인을 리뉴얼해 선보인다.
하이엔드 뷰티의 역사를 새롭게
써나갈 이 제품을 만나보자.

editor **CHOI HYANG JIN**



노화의 흔적을 지우는
진생베리 SR™

숨겨진 피부 각도 7도*를 되찾아
또렷하게 되살아나는 피부

눈가를 팽팡한 듯
또렷하게 되살아나는 눈매

설화수 진설크림 & 진설아이크림

대한민국 대표 프리스티지 화장품 설화수 진설이 모든 면에서 혁신적인 모습으로 돌아왔다. 가장 먼저 눈에 들어오는 것은 예술 작품 같은 패키지. 설화수의 시초인 ABC 인삼크림의 디자인 모티브가 달항아리였던 것처럼, 새로워진 진설의 디자인 역시 한국적 미감과 헤리티지를 오롯이 담아낸 달항아리에서 영감을 받았다. 덕분에 화장대 위에 두는 것만으로도 예술품으로 공간을 꾸민 듯한 느낌을 받게 될 것이다. 패키지 안에 담긴 포물러는 더 고귀하다. 60,000g의 진생베리 추출액 중 단 1g만 얻을 수 있는 진귀한 성분을 설화수만의 혁신 기술로 농축한 '진생베리 SR™'이 핵심 성분. 이는 바르는 순간 피부에 깊숙이 작용해 노화로 인해 무너진 피부 각도를 바로 세워준다. 특히 진설의 핵심은 차원이 다른 피부 리프팅 효과이다. 진설크림은 젊음의 피부 각도를 완성하는 4가지 ZONE인 눈꼬리, 애플존, 입꼬리, 턱 피부를 리프팅하여 숨겨진 피부 각도 7도*를 되찾아 마치 다시 태어난 피부처럼, 내 피부의 새로운 시대를 열어준다. 진설아이크림 역시 진생베리 SR™과 함께 다양한 유효 성분을 함유해 눈매를 또렷하게 되돌려준다. 시작부터 그 결과까지, 과정 하나하나가 완벽한 진설의 변신은 한국 하이엔드 화장품의 역사에 큰 획을 그을 것이다.

*피부 각도 7도 = 눈꼬리, 애플존, 입꼬리, 턱 피부 리프팅 효과의 기기 측정 결과 데이터 합산 기준

review 1

★★★★★ 뷰티 콘텐츠 디렉터 최향진
"달항아리를 모티브로 한 보틀을 보는 순간 마음을 빼앗겨버렸다. 우리의 헤리티지를 첨단 피부 과학을 통해 최고의 제품으로 구현하려는 설화수의 철학이 이 디자인 하나에 오롯이 담겨 있다."

review 2

★★★★★ 뷰티 콘텐츠 디렉터 이성진
"포물러가 피부에 닿는 순간 탄성이 절로 나왔다. 피부에 사르르 녹아들며 빠르게 흡수되는 사용감과 진생베리의 향기까지, 진설크림을 바르는 모든 순간이 황홀감을 선사한다."



설화수 진설크림.
60ml, 52만원.
설화수 진설아이크림.
20ml, 27만원

review 3

★★★★★ 뷰티 콘텐츠 디렉터 김희진
"베스트셀러를 리뉴얼하는 데는 큰 용기가 필요하다. 그 때문에 패키지나 성분의 일부만 바꾸는 경우가 대부분인데, 설화수 진설은 모든 걸 바꾸는 과감한 시도를 했다. 그리고 그 결과는 대성공이다."

review 4

★★★★★ 뷰티 엑스퍼트 윤휘진
"설화수 진설크림은 사용 직후부터 피부를 쫘득하게 잡아주고, 바로 그 다음 날 아침에는 늘어졌던 피부가 확실히 올라붙은 듯하다. 아이크림 역시 눈가를 팽팡하게 당겨주는 느낌이 든다."

센슈얼 바디 케어의 모든 것

맨살의 느낌은 새틴처럼 부드럽고,
움직일 때마다 매혹적인 향기를 뿜게 할
구딸의 페뉴 드 스와레 샤워 오일과
바디 크림을 소개한다.

editor **CHOI HYANG JIN**



이브닝드레스에서
영감을 받은 매혹적인 향

부드럽고 촉촉한
오일 투 폼 텍스처

보습 성분이 선사하는
부드러운 마무리감

미니어처 샘플은 덤
풍성한 기획 세트

구딸 떼뉴 드 스와레 바디 2종 기획 세트

환절기가 다가오며 건조해지는 것은 얼굴만이 아니다. 샤워 후 보습제를 바르지 않으면 온몸의 피부가 거칠어지고 각질이 일어나기 시작하는 계절. 바디 제품도 재정비가 필요하다. 풍부한 보습 성분을 함유해 아침에 샤워할 때부터 일과를 마칠 때까지 피부가 촉촉하게 유지되고, 여기에 매혹적인 향기까지 더해지면 얼마나 좋을까? 바로 구딸의 떼뉴 드 스와레 샤워 오일과 떼뉴 드 스와레 바디 크림처럼 말이다. 구딸의 베스트 퍼퓸 중 하나인 떼뉴 드 스와레는 온몸을 부드럽게 감싸는 이브닝드레스에서 영감을 받아 만든 향수로, 아이리스의 고급 스러움과 레드프루트의 달콤함이 어우러져 귀여우면서도 대담하고 유혹적인 향이 특징. 이 향을 그대로 담은 떼뉴 드 스와레 바디 라인 은 이 매혹적인 향기를 샤워하는 순간부터 오랫동안 느낄 수 있다. 게다가 이름에서 알 수 있듯 샤워 오일은 오일을 몸에 부드럽게 문지르면 폼으로 변하는 오일 투 폼 제형으로 자극 없이 부드럽게 노폐물을 제거할 수 있을 뿐 아니라 샤워 후에도 피부가 촉촉하다. 바디 크림은 시어버터와 코코넛 오일 등 보습 성분이 풍부하게 들어 있어 바르면 건조해지기 쉬운 몸에 보습막을 형성해 강력한 보습 효과가 오래 지속된다. 무엇보다 두 제품 모두 사용 후 새틴처럼 부드러운 감촉으로 마무리되어 향기뿐 아니라 온몸의 감촉까지 황홀하게 만들어준다.



구딸 떼뉴 드 스와레 바디 2종 세트. 떼뉴 드 스와레 샤워 오일 250ml + 떼뉴 드 스와레 바디 크림 190ml + 떼뉴 드 스와레 샤워 오일 7ml x 2 + 떼뉴 드 스와레 바디 크림 20ml x 2, 19만6천원.

review 1

★★★★★ 뷰티 콘텐츠 디렉터 **이성진**

"구딸 떼뉴 드 스와레의 향을 원래 좋아하지만, 바디 크림의 향은 한층 더 부드럽고 풍부해 향수만 뿌릴 때와는 또 다른 기분을 선사한다. 행복한 기분으로 잠들고 싶을 때면 꼭 사용하는 제품."

review 2

★★★★★ 메이크업 아티스트 **이아영**

"바쁜 일상에 쫓기다 보면 바디 피부 관리를 소홀히 하기 일쑤. 하지만 구딸의 떼뉴 드 스와레 샤워 오일을 사용하면 보습제를 바르지 않아도 피부가 오래 촉촉하고 매끄러워 확실히 덜 건조하다."

review 3

★★★★★ <마리끌레르> 뷰티 디렉터 **김현민**

"일반적으로 보습력이 약한 퍼퓸드 바디 제품과 달리 구딸의 떼뉴 드 스와레 샤워 오일과 바디 크림은 오래 지속되는 매혹적인 향은 기본이고, 보습 기능에 특화된 바디 제품 못지않은 막강한 보습력을 보여준다."

this month's pick

애플의 종결자

피부를 둘러싼 다양한 문제를 한 번에 강력하게 개선해줄 애플의 최고봉이 나타났다. 헤라 시그니아의 3세대 애플, 시그니아 리커버리 컨센트레이트가 그 주인공. 사용 직후부터 시작되는 미라클 리커버리 모멘트를 직접 느껴보기 바란다.

editor **CHOI HYANG JIN**

시그니아가 선사하는 미라클 리커버리 모멘트

식물세포 기술, 차세대 스템셀

줄기세포 화장품이 유행하기 이전인 1980년대부터 식물 세포를 연구해온 헤라는 2015년 처음으로 식물세포 기술을 담은 시그니아 라인을 선보였다. 수선화의 강인한 생명력을 담은 나르시스 줄기세포에 헤라만의 기술력을 더한 나르시스 스템-코드를 핵심 원료로 한 이 제품은 뷰티 역사의 새 장을 열 정도로 큰 화제가 되었으며, 지금까지도 큰 사랑을 받고 있다. 지속적인 인기의 비결은 안주하지 않고 최신 성분 개발에 매진해온 헤라의 집념. 2023년 헤라가 세 번째로 업그레이드해 선보이는 식물세포 기술 성분은 나르시스 펩타이드™다. 강력한 효능을 이미 입증한 나르시스 식물세포에 세포 간 커뮤니케이션을 돕는 나르시스 식물세포 EV, 탄력 부스터 역할을 수행하는 펩타이드를 더한 나르시스 펩타이드™는 피부 세포 활성화를 촉진해 피부를 촘촘하게 채우고, 강력한 피부 개선 효과로 흐트러진 피부를 단단하게 고정해 피부 탄력을 눈에 띄게 높여준다.

시스 펩타이드™와 시너지 효과를 발휘해 손상된 피부 장벽을 개선하고 안티에이징 효과를 선사한다. 이너 체임버 안에 들어 있는 갈색 앰플은 석류 추출물, 비타민 C 유도체, 피부 투명도 개선 효과를 발휘하는 카르노신을 함유해 칙칙한 피부 톤을 맑게 하고 다크 스팟을 완화하여 환하게 빛나는 피부로 가꿔준다. 한마디로 리페어 포뮬러와 브라이팅 포뮬러가 만나 4주 만에 확실한 피부 개선을 약속하는 파워풀 액티브에이징 시너지 앰플이라 할 수 있다.

2-in-1 시너지 앰플

리페어 효과의 투명 앰플과 항산화 브라이팅 효과의 갈색 앰플을 한 병에 담아 사용 직전 활성화해 각 성분의 효능이 피부에 온전히 전해지도록 2-in-1 앰플로 고안한 부분 또한 업그레이드 포인트. 금빛 보틀에 들어 있는 투명한 앰플에는 나르시스 펩타이드™ 외에 세포 활동에 필수적인 오토파지(Autophagy)를 돕는 레스베라트롤이 들어 있다. 레스베라트롤은 세포 내 노폐물을 정화하고 활성산소에 의한 세포 손상을 방지하는 항산화 성분으로 나르

BETTER TOGETHER

헤라 시그니아 리커버리 컨센트레이트의 효과를 배가할 시그니아 라인업

					
step 1	step 2	step 3	step 4	step 5	step 6
시그니아 스킨 리파이닝 워터	시그니아 리커버리 컨센트레이트	시그니아 에센셜 벨런싱 에멀전	시그니아 코어 리프팅 세럼	시그니아 유스 피밍 아이크림	시그니아 바이탈 리프팅 크림
골드, AHA, 엔자임을 함유한 골드 글로우 콤플렉스를 함유해 피부결을 정돈하고, 피부를 근본적으로 환하고 생기 있게 개선해준다. 180ml, 9만5천원.	시그니아 라인의 핵심 성분을 가장 많이 함유해 피부에 강력한 리페어, 탄력 증진, 광채 개선 효과를 선사한다. 10ml×4, 32만원.	나노 블렌딩 기술로 피부에 녹아들듯 부드럽게 발리며 각종 유효 성분을 피부 깊숙이 침투시켜 탄력을 강화한다. 150ml, 9만원.	나르시스 식물세포의 힘과 6종 펩타이드, 더마릭서 성분이 피부의 수분 보유력을 높이고, 팽팽한 입체 탄력을 선사한다. 50ml, 24만원.	슈크림처럼 부드럽게 감싸주는 멜팅 밤 텍스처로 자극 없이 생기 있고 또렷한 눈가로 가꿔준다. 30ml, 20만원.	나르시스 스템-코드 액티브™에 더마릭서와 아르간 오일 등 풍부한 보습 영양 성분을 더해 벨벳 같은 피부결과 탄력감을 선사한다. 60ml, 30만원.

임상시험으로 증명한 4주 피부 완성 효과

1 WEEK

회복 피부 수분 충전과 피부결 개선

피부 수분량 7.68% 증가

피부 거칠기 -9.60% 감소

2 WEEK

균형 피부 생기 부여와 탄력 개선

피부 탄력 8.54% 증가

피부 거칠기 5.03% 개선

3 WEEK

광채 피부 톤 개선과 투명한 광채 부여

피부 광채 1.24% 증가

투명도 0.89% 증가

4 WEEK

완성 속 탄력부터 차올라 건강하게 빛나는 피부 완성

피부 톤 17.03% 증가

탄력 회복성(눌린 자극 완화) 58.9% 증가

눈가 주름 -7.76% 감소

다크 스팟 개선 효과 -15.52% 감소



point 1

기적 같은 피부 개선 효과

강인한 생명력을 지닌 수산화 식물세포와 펩타이드가 결합한 나르시스 펩타이드™가 피부에 영양과 탄력, 생기를 더하고 손상된 피부 장벽을 건강하게 개선해 준다.

point 2

한 병에 담은 두 가지 앰플의 폭발적 시너지

항산화 브라이트닝 효과를 발휘하는 갈색 앰플과 강력한 항노화 리페어를 제공하는 투명 앰플을 한 병에 담아, 사용 직전 활성화해 바르면 다양한 피부 개선 효과를 볼 수 있다.

point 3

4주 만에 나타난 피부 개선 효과

피부 수분량, 피부결, 광채와 겔탄력, 톤과 투명도, 치밀도와 탄력 회복성에 눈가 주름까지 한 주 한 주 사용할 때마다 확실한 개선 효과를 보이며 4주 후 확연히 달라진 피부를 만나게 된다.

피부에 생기와 윤기를 더해주는 지압 마사지



step 1

손가락 중지를 이용해 목 중앙의 ① 쇄골뼈 시작점 ② 콧방울 옆 ③ 이마 ④ 정수리 방향으로 사진에 표시된 지압점을 지그시 누르며 이동한다.



step 2

손가락을 모아 왼쪽 턱끝부터 오른쪽 턱까지 턱선을 쓸고, 반대 방향으로도 반복한다.



step 3

엄지와 중지를 모아 턱 아래 중앙 부분을 시작으로 귀 앞까지 깊이 누르며 이동한다.



step 4

중지를 콧방울 바로 옆에서 광대뼈 바깥 방향으로 둥글리며 마사지한다.



헤라 시그니아
리커버리
컨센트레이트.
10ml×4, 32만원.

“사용 직전에 효능이 서로 다른 두 가지 앰플을 활성화해 사용하는 방식도 흥미로울뿐더러 임상시험으로 증명한 4주 만에 달라지는 놀라운 피부 변화에 감동해 바로 구매를 결심했다.”

〈마리끌레르〉뷰티 에디터 김상은

“처음 바르는 순간부터 영양제를 주사한 듯 피부가 눈에 띄게 개선되고, 일주일 넘게 바르니 피부과에 다니느나는 질문이 쇄도할 정도였다.”

뷰티 콘텐츠 디렉터 이미경



더도 말고, 덜도 말고, 명절 증후군만 없으라

이 좋은 가을, 공식적으로 4일은 쉴 수 있는
휴일임에도 마냥 즐겁지만은 않은 추석.
한국인이자면 누구나 피할 수 없는
명절 증후군을, 부디 잘 이겨내보자.

editor LEE SUNG JIN

인터넷에 명절 증후군을 검색해보면 ‘대한민국에서 명절을 보내면서 받는 스트레스로 나타나는 정신적, 육체적 증상을 말한다’라는 설명이 나온다. 실제 병은 아니며, 심한 부담감과 피로감이 원인이라는 설명도 덧붙여 있다. 여성에게 주로 나타나는 증상이기는 하지만, 비단 그들만 괴로운 것은 아니다. 여자들은 어마어마한 양의 음식을 준비하느라 받는 스트레스에, 남자들은 장시간의 운전이나 이동에 따른 피로감에, 자녀들은 오랜만에 친척들과 만나면서 빚는 미묘한 갈등에 시달린다. 심지어 반려동물들도 명절 증후군을 겪는다고 하니, 그야말로 대한민국의 국민 질환이라 할 만하다.

심리적 우울에 육체적 피로가 더해져 생기는 만큼 그 증상도 다양하다. 소화 불량이나 근육통, 몸살, 복통, 두통이 대표적. 감정 기복이 심해지거나 무기력 증에 시달리는 경우도 있다. 더욱 슬픈 것은 뚜렷한 해결책이 없다는 사실. 다 잊고 여행을 떠난다 할지라도 마음 한구석이 어딘가 불편한 것은 어쩔 수 없다. 대한민국의 한 일원으로 태어난 만큼, 명절은 아무도 온전히 피할 수 없는 통과 의례임이 분명하다. 그러나 이왕 겪는 명절 증후군, 조금이라도 가볍게 겪을 방법을 알아보자.

전문가들은 규칙적인 생활을 이어가고 충분히 휴식할 것을 권한다. 연휴를 맞은 해방감에 휴대폰을 장시간 들여다보거나 음주자가를 즐기다 늦게 잠들면 다음 날 아침 늦게 일어나게 되고, 흐트러진 수면 패턴은 일상을 더욱 피곤하게 만든다. 숙면하지 못할 가능성이 높기 때문에 가볍게 넘어갈 일도 더욱 크게 다가오고 짜증이 늘기 마련이다. 가족을 만나면 상대방에게 상처가 될 수 있는 말을 서로 삼가고, 듣기 싫은 잔소리를 듣더라도 깊이 생각하지 말아야 한다. 못 견디게 괴로울 때는 차라리 대화 주제를 바꾸거나 잠시 자리를 벗어나는 것이 상책이다. 같은 자세로 앉아 오랫동안 음식을 하거나 무거운 짐을 옮기는 등 육체노동에 시달린다면 한 시간에 한 번이라도 밖으로 나와 신선한 공기를 마시며 스트레칭을 하고, 지나치게 많이 먹어 소화가 잘되지 않을 때는 엄지와 검지 사이 합곡혈을, 멀미를 할 때는 손목 안쪽 주름의 정중양에서 약 3cm 아래 위치한 내관혈을 지압하면 효과적이다.

강인한 정신력을 뒷받침해줄 강한 체력을 위해 건강보조식품을 챙겨 먹는 것도 큰 도움이 된다. 녹용과 홍삼을 한데 담은 바이탈뷰티의 명작수녹은 기력을 높이고 활력을 불어넣어 명절을 보다 쉽게 쇠도록 돕는 든든한 지원군이 되어줄 것이다. 갱년기라 가뜩이나 힘든데, 명절 스트레스까지 겹쳐 잠이 잘 오지 않고 조금만 움직여도 뼈가 시린 것 같아 더 우울하다면, 갱년기 여성을 위해 개발한 바이탈뷰티 우먼밸런스 플래티넘을 챙겨 먹는 것이 큰 도움이 된다. 긴 명절 연휴를 앞두고 이어진 야근과 장시간의 운전, 그리고 식구들 사이의 긴장감 때문에 한숨부터 나오는 남자들에게는 홍삼과 옥타코사놀, 각종 미네랄 성분이 활력을 되찾아줄 바이탈뷰티 명작수활을 권한다. 물론, 이 제품들을 넉넉하게 구매해 온 가족이 나눠 먹는다면 이번 추석은 그 어느 때보다도 훈훈하고 정겹게 기억될 것이다.

1 바이탈뷰티 우먼밸런스 플래티넘 갱년기 여성 건강은 물론 수면, 뼈 건강을 한 번에 케어해 갱년기 여성의 일상에 활력을 불어넣어준다. 25ml×30앰플, 15만원.

2 바이탈뷰티 명작수녹 뉴질랜드에서 공수한 최고급 녹용의 유효 성분을 아모레퍼시픽만의 기술력으로 극대화한 후 홍삼과 인삼 열매를 더해 신체 전반의 생명력을 깨우는 프리미엄 앰플. 25g×30앰플, 45만원.

3 바이탈뷰티 명작수활 지구력 증진을 도와줄 옥타코사놀, 홍삼, 아연과 비타민 B군을 포함한 9종의 비타민 미네랄로 남성의 활력을 불어 넣어주는 남성 기능성 프리미엄 앰플. 26.25g×30앰플, 24만원.





1 아모레퍼시픽 타임 레스폰스 아이 리저브 크림
 여름 첫알의 카페인 성분이 지친 눈가에 생기를 불어넣고, 오랜 시간 끈득한 탄력감을 유지한다. 피부만을 위해 개발한 앰슬루티™가 차원이 다른 눈가 안티에이징을 실현한다. 15ml, 29만원.



2 헤라 에이지 어웨이 에스테틱 Bx 리프팅 밤
 건조하고 주름지기 쉬운 눈가, 팔자주름, 목 부위에 톰툰이 바르면 즉각적으로 촉촉한 윤기를 부여하는 것은 물론, 주름까지 예방할 수 있다. 8.5g, 3만8천원.




우리 같이 버텨보자, 괴로운 환절기

때가 되면 어김없이 찾아오는 환절기 피부 대란. 지긋지긋한 이 시기를 덜 괴롭게 보내는 방법은 없을까?

editor **LEE SUNG JIN**

모든 것은 주름 하나에 달렸다

목과 손은 나이를 숨길 수 없다는 말이 있다. 제아무리 얼굴을 잘 관리해도 소홀히 한 부분에서 노화가 드러나기 때문이다. 얼굴에서도 마찬가지다. 피부의 결이나 톤을 잘 관리한다 하더라도 눈가나 입가, 목 등에 주름이 보이면 금세 나이 들어 보이기 마련이다. 특히 눈가는 유난히 건조하기 때문에 주름이 생기기 전에 미리미리 관리하는 것이 중요하다. 팔자주름 역시 마찬가지. 건조하면 주름이 생기거나 깊어질 수 있으므로 피부가 조금이라도 땅긴다면 그때그때 수분과 영양분을 채워줘야 한다.



1 헤라 하이드로 리플렉팅 토너 + 하이드로 리플렉팅 플루이드 하이드로 리플렉팅 토너는 촉촉한 워터 에센스 포뮬러로 피부 속 수분길을 열어주는 역할을, 하이드로 리플렉팅 플루이드는 피부결을 매끄럽게 정리하고 보습막을 형성하는 역할을 한다. 각각 170ml, 5만5천원 / 140ml, 5만8천원.

2 아모레퍼시픽 보태니컬 수딩 토너 + 보태니컬 하이드레이팅 플루이드 보태니컬 수딩 토너는 이슬을 머금은 듯 촉촉하게 가꾸고, 보태니컬 하이드레이팅 플루이드는 젤 텍스처가 바르는 순간 유연한 질감으로 바뀌어 피부를 빠르게 진정시키고 보호해준다. 각각 200ml, 9만원 / 160ml, 8만원.

땀기 전에 해결해야 한다

을지대학교의료원에서 분석한 결과, 여름에 비해 가을과 겨울에 피부 건조증과 이로 인한 감염으로 병원을 찾는 환자가 2배 이상 많다고 한다. 날씨가 쌀쌀하고 건조한 가을이 되면 피지 분비와 땀이 급격히 줄면서 피지막이 잘 형성되지 않아 피부 표면의 수분 함량이 줄어들며 피부가 급격히 조이고 땀기 때문. 게다가 여름철 왕성한 피지 분비로 늘어났던 모공이 빠르게 수축하며 피부가 거칠어진다. 피부는 여전히 번들거리는데 어쩔지 땀기는 느낌이 든다면 피부 속이 건조해지고 있다는 뜻이니 수분 공급이 더 시급하다. 건강한 수분을 채우고, 이 수분이 사라지지 않도록 꼭 잡아두어 오후가 되어도 피부가 건조해지지 않게 지켜줄 제품을 챙기자.



지금 바르는 걸로는 부족하다

계절마다 피부에 필요한 것과 부족한 것이 다르므로 계절에 따라 스킨케어 루틴을 모두 바꾸는 것이 이상적이지만, 그럴 수 없다면 봄과 여름, 가을과 겨울로 나눠 1년에 두 번이라도 스킨케어를 바꾸는 것이 바람직하다. 특히 노화가 걱정되기 시작했다면, 일주일에 몇 번 쓰는 스페셜 케어 제품 하나 더 하는 것만으로는 부족하다. 기초부터 안티에이징 성분을 듬뿍 함유해 노화를 원천 봉쇄할 화장품을 찾아야 한다. 세안 직후 피부가 채 마르기 전 영양분이 가득 든 스킨으로 피부를 보호하고, 피부를 유연하게 만들어 안티에이징 세럼이나 크림의 효과를 더욱 높여주는 로션까지 꼭 챙겨 바르자.



1 아모레퍼시픽 타임 레스폰스 스킨 리저브 토너 + 타임 레스폰스 스킨 리저브 플루이드 2017년, 22만8천 회에 걸친 실험을 거쳐 개발해낸 앰솔루티™로 피부의 시간을 컨트롤하는 안티에이징 솔루션. 타임 레스폰스 스킨 리저브 토너는 수분을 공급해 피부결을 정돈하고, 타임 레스폰스 스킨 리저브 플루이드는 뛰어난 보습 효과로 유수분 밸런스를 되찾아준다. 각각 200ml, 20만원 / 160ml, 22만원.

2 설화수 진설수 + 진설유액 강한 생명력을 지닌 적소에서 얻은 안티에이징 성분이 피부의 힘을 키워 건강하고 젊게 가꿔준다. 진설수는 피부 속 깊은 곳까지 촉촉하게 만들고, 진설유액은 윤택하고 매끄러운 피부로 가꿔주는 효과가 있다. 각각 125ml, 12만5천원 / 125ml, 14만원.

3 설화수 자음수 퍼펙팅 + 자음유액 퍼펙팅 진정 보습에 탁월한 자음보습단™과 수분과 영양성분이 가득한 영양훈증수를 담아 피부의 촉촉함과 유연함이 더욱 오래 유지되도록 도와주는 영양 보습 스킨과 에멀전. 각각 150ml, 6만8천원 / 125ml, 7만2천원.

PHOTOGRAPH: 김사은 (제품) / www.gettyimageskorea.com (인물)

프리메라 퍼펙트 오일 투 폼 클렌저.
390ml, 4만8천원.



생생한 제품 평가

프리메라 퍼펙트 오일 투 폼 클렌저를 체험해본 품평단 10인의 솔직한 소감.
editor PARK JI WON

#올인원사랑해요

진하게 화장한 날에는 오일로 롤링 후 물을 묻혀 클렌징하고, 저자극 세안이 필요한 아침에는 바로 물과 섞어 폼 클렌저로 사용하니 프리메라 오일 투 폼 클렌저 하나로 모든 상황 올 킬!

#촉촉한마무리

클렌징 한 번 만에 뽀샤시하게 변신하고 싶다면? 프리메라 오일 투 폼 클렌저 덕분에 피부가 촉촉하고 맑아졌어요!



진한 메이크업을 지우는 데는 클렌징 오일이 제격이지만 미끈거리는 느낌이 싫고 유화 과정이 번거로우요. 프리메라 퍼펙트 오일 투 폼 클렌저는 클렌징 오일의 단점을 개선하고 장점만 취해 편하게 사용할 수 있어요.



포인트 메이크업뿐 아니라 미세먼지와 블랙 헤드까지 말끔하게 세정해주는 프리메라 오일 투 폼 클렌저로 피부 장벽 건강하게 지키는 클렌징을 시작하세요.

#미세먼지클리어



프리메라 퍼펙트 오일 투 폼 클렌저! 메이크업을 꼼꼼하게 지워주는 오일과 풍성한 거품의 폼 클렌징이 하나로 🍌

#메이크업리무빙클렌저

평소 선크림에 집착하는 편이라 클렌징에도 진심이에요. 프리메라 오일 투 폼 클렌저 덕분에 2차 세안 없이 딱 한 번만으로도 딥 클렌징이 가능해 피부 자극을 줄일 수 있게 됐어요.



#저자극클렌저

#오일에서폼으로

오일로 메이크업을 녹인 후 물을 묻히면 조밀한 거품으로 변하는 프리메라 퍼펙트 오일 투 폼 클렌저. 번거로운 과정이 사라진 데다가 세정력이 훌륭한 것은 물론, 자극도 적어서 세안 후 산뜻하고 촉촉하게 마무리돼요.

#블랙헤드클리어

이중 세안 없이 깔끔하게 세안할 수 있는 프리메라 오일 투 폼 클렌저! 오일로도, 폼으로도 사용할 수 있어 지성 피부인 저한테 정말 유용했어요. 블랙헤드까지 깔끔하게 없애줘서 더 추천하고 싶어요!

#오일투폼클렌저

요즘 저의 최애 클렌징 제품, 프리메라 퍼펙트 오일 투 폼 클렌저 🍌 기름기가 남지 않아 가볍게 세안할 수 있어 넘 좋아요!

#2차세안까지한번에

물기 없는 얼굴에 오일을 묻혀 롤링한 다음, 물을 살짝 묻혀 문지르면 거품으로 변해 깨끗하게 클렌징할 수 있어요.





1

드디어, 우리 집

수많은 이사 경험을 토대로 세 식구의 삶에 꼭 맞춘 듯 완벽한 집을 찾아낸 노우영을 만났다.

editor **LEE SUNG JIN**

사랑스러운 아내, 멋진 엄마, 훌륭한 사업가, 완벽한 자기 관리와 깔끔한 집 정리까지. 모두가 슈퍼우먼을 꿈꾸지만, 사실 그건 아무도 해 낼 수 없는 일이라고 생각했다. 노우영을 만나기 전까지는 꽤 인지도 높은 스모크 바비큐 전문점을 열고, 밀키트를 제작해 판매하며, 다양한 식자재를 파는 마켓을 운영하는 것만으로도 몸이 두 개라도 모자랄 듯한데, 남편과 아이에게는 다정한 아내이자 어머니며, 집 안은 늘 그림처럼 깔끔하게 정돈하는 게 가능한 일이었다니! “매년 다른 곳으로 발령을 받았던 남편의 직업 때문에, 사계절을 한 집에서 보낸 적이 없어요. 꽤 오랫동안 해외에서 이리저리 이사 다니며 살았죠. 발령을 받은 뒤에도 그곳에 얼마나 머무르게 될지 몰라 집을 온전히 꾸미기가 어려웠어요. 큰 가구나 가전이 이미 자리 잡고 있는 경우가 많아 제가 쓸 살림살이만 갖고 이사를 다니곤 했죠. 그러다 처음으로 정착해 살게 된 곳이 여기예요.”

2



3





1 손님들이 방문했을때 사용하는 대형 식탁.
 2 오랫동안 고심해 고른 가구와 소품들로 채운 세련된 거실. 3 탁 트인 시야와 정갈한 소품 덕에 갤러리 같은 느낌이 드는 작은 거실.

◀ 노우영
 @roraleben

레스토랑, 식품 제조업, 식자재 마켓 등 다양한 외식 사업을 하는 워킹 맘. 오랜 기다림 끝에 드디어 찾아낸, 마음에 쏙 드는 집에서 남편과 아들 그리고 두 강아지와 함께 행복한 나날을 보내고 있다.

노우영이 말하는, 집 잘 고르는 법

1

싫어하는 것을 생각하라

좋아하는 것은 계속 좋아할 수 있지만, 싫어하는 것은 절대 좋아지지 않는다. 집을 고르기 전에 식구들이 싫어하는 것을 먼저 생각하고 리스트를 작성해보자. 그것만 피해도 완벽한 집에 한 발짝 더 가까워진다.

2

꿈은 꿈으로 남겨두어도 좋다

정원, 이층집, 풀딩 도어... 이상적인 집의 요소는 많지만, 막상 실제로 설치하면 관리하기가 쉽지 않은 경우가 많다. 꿈꿔온 것을 실현하기 전 단점을 충분히 생각해보라. 그 불편을 본인이 감수할 수 있을 정도라면 실행해도 좋다.

3

발품만 한 것이 없다

본인이 원하는 것이 명확해도, 때에 맞게 그런 집을 만날 가능성이 높지는 않다. 나 역시 부동산에서 더 이상 보여줄 집이 없다고 할 만큼 많은 집을 둘러보다 만난 곳이 여기다. 오래 살 집이니만큼 충분히 둘러보자.




노우영이 요리하고, 세 식구가
식사하는 깔끔한 주방.

“더 이상 이사를 미룰 수 없게 되었을 때쯤 이 집을 만났어요.
그래서 우리 가족의 라이프스타일에 맞춰 구조를 조금 바꿔 이사 왔죠.”



안방만큼 커다란 개방형 욕실은 노우영이
이 집에서 가장 사랑하는 공간이다.



- 1 세 식구가 늘 모여 시간을 보내는 안방.
- 2 간단한 식사가 가능하고, 쉽게 청소할 수 있도록 타일로 마감한 테라스.
- 3 계절의 변화를 느낄 수 있는 아이 방.

찾은 이사는 힘들었지만, 결과적으로는 그에게 큰 도움이 되었다. 주거 경험이 다양한 덕분에 세 식구의 삶에 딱 맞는 집을 찾을 수 있었으니 말이다. 부모님의 사이가 좋은, 화목한 집안의 사랑받는 딸로 자란 그이기에 어릴 때부터 그려온 이상적인 집의 모습이 꽤 구체적이었다. 운동을 할 수 있는 공간이 있는 곳, 큰 화면으로 영화를 보고, 뒷밭에 작물을 키우며, 주말마다 정원에서 바비큐를 해 먹을 수 있는 이층집. 이런 그의 바람은 수없이 이사를 하는 동안 많이 바뀌었다. 이상적인 집은 누군가의 노동력이 뒷받침되어야 비로소 완벽해질 수 있다는 것을 깨달았기 때문이다. 1년에 몇 번 하지 않는 이벤트를 위해 1년 내내 빈 공간을 관리해야 한다는 사실이 부담스러웠다. 그래서 세 식구가 삶을 그려나갈 집을 찾는 것은 쉬우면서도 어려웠다.

“원하는 것이 분명했어요. 좋은 것보다 싫은 것이 명확했거든요. 자연과 가까운 타운하우스는 좋지만 정원이나 마당은 없길 바랐어요. 타운하우스는 여러 층으로 이뤄진 경우가 많은데, 계단이 없는 단층이길 원했고요. 그런 집을 찾는 일이 결코 쉽지 않더라고요. 좁은 오피스텔에 잠시 머무르며 근처의 집을 엄청 많이 둘러봤는데, 더 이상 이사를 미룰 수 없게 되었을 때쯤 이 집을 만났어요. 그래서 우리 가족의 라이프스타일에 맞춰 구조를 조금 바꿔 이사 왔죠.” 집 앞쪽인 현관부터 작은 거실, 메인 거실까지는 삶의 흔적이 잘 느껴지지 않는 갤러리 같다. 멋진 가구와 군더더기 없는 소품으로 채워져 있기 때문이다. 이는 그가 의도한 것이라고 한다. 사실 한 침대에 같이 누워 이야기 나누는 걸 좋아하는 세 사람은 대부분의 시간을 안방에 모여 보낸다. 밥도 거실에 있는 식탁보다는 주방에 있는 아일랜드 식탁에서 주로 먹는다. 그래서 안방과 주방을 제외한 곳은 편하기보다 예쁘게 인테리어를 하는 데 초점을 맞췄다. 이를 위해 집에 어울리는 디자인과 소재, 컬러의 가구와 소품을 고르는 데 꽤 많은 시간이 걸렸다. 처음에는 인테리어업체에 3D 작업을 부탁해 어울리는지 확인해보다가, 나중에는 사진을 오려 빈 공간에 대어보며 상상력을 총동원해 이미지를 그려보곤 했다. 그 결과, 사람들이 “쿠킹 클래스를 열면 이 집을 실제로 보고 싶어서라도 꼭 참여하겠다”라고 말할 만큼 예쁜 집을 완성할 수 있었다.

이 집에서 가장 마음에 드는 곳이 어디인지 물으니, 그는 안방 화장실



과 욕실을 꼽았다. 오픈형 욕실을 만든 뒤 만족하는 사람이 많지 않은데 의외였다. 하지만 그는 드레스 룸을 포기하고 만든 거대한 욕실을 호텔처럼 방과 바로 연결되게 하고 양계형 문을 단 선택에 너무나 만족한다. 유난히 서로 스스럼없는 가족이기에, 목욕하는 사람 곁에 앉아 언제든지 이야기를 나눌 수 있어 행복하단다. 보는 사람마다 화장실에서 사는 것 같다고 놀리곤 하지만, 탁 트인 이곳이 그의 최애 스팟이다. 가족이 늘 모이는 안방이 한층 넓어 보이는 것도 좋은 점 중 하나다.

“처음 인테리어를 한 때와 달라진 부분이 거의 없어요. 하지만 이곳에서 오래 살 예정이기 때문에 이 구조가 언젠가 지겨워질 수도 있겠죠. 그럼 가구나 TV 등을 이리저리 옮겨볼 작정이예요. 고정식 가구를 들이지 않은 것도 그 때문이구요.”



식구들이 원하는 바를 정확히 파악하고, 이를 효율적이고 아름답게 구현해 그 속에서 더욱 행복한 삶을 영위하는 노우영. 그녀를 직접 만나고 나니 내가 그의 취향을 믿고 따르는 수많은 팔로어 중 한 명이 되는 것은 시간문제였다.





@todayhouse



FOLLOW AND GET TIPS!



생활의 질을 높여주는 꿀팁 가득한 인스타그램 모음.zip.
editor **PARK JIWON**



@a.m_11_00




PHOTOGRAPH: @a.m_11_00, @liangzi_home, @salim.note, @todayhouse, @10000recipe





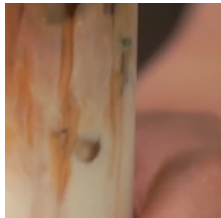
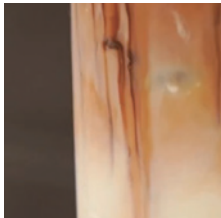

@salim.note





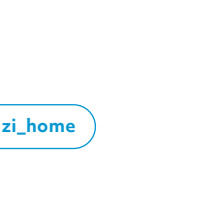
salim-note
간 양파
진공포장 안 해도
싱싱하게 보관할 수 있어요



@10000recipe



@liangzi_home



19 가이타이너 무선 다리미
나에게 행복을 주는 100%의 물건



살림 TIP @todayhouse

티셔츠를 빠르게 접을 수 있는
초간단 살림 요령부터 좁은 방을
넓게 쓸 수 있는 인테리어 정보까지,
없는 게 없다. 가성비 높은 살림템을
소개하고 링크까지 걸어주니 살림이
더욱 쉬워질 수밖에!



청소 TIP @a.m_11_00

우리 집을 깔끔하게 정리하거나
청소하고 싶다면 '오전 열한시의
살림'에서 비법을 배워보자.
비 오는 날 방충망 청소하는 방법,
유해가스를 후드로 잘 배출하는
방법 등 간단하면서도 세세한
꿀팁이 가득하다.



식재료 보관 TIP @salim.note

식비를 줄일 수 있는 식재료 보관
비법, 주방 아이템 청소 요령 등 주로
주방 살림에 도움이 되는 방법을
알려준다. 밥맛이 좋아지는 쌀 씻는
법, 간 양파를 싱싱하게 보관하는
방법이 궁금하다면 클릭!



요리 TIP @10000recipe

간단하게 만들어 먹을 수 있는 흑당
라테부터 손님이 왔을 때 대접하기
좋은 차돌박이 파스타까지, '만개의
레시피'만 팔로우하면 식사 메뉴
걱정 끝! 요리 방법을 영상으로
알려주면서 재료와 조리 순서를
따로 본문에 적어줘 편리하다.



정리 TIP @liangzi_home

이달에는 어떤 정리 정돈에
집중할지 정한 뒤 그 발자취를
기록하고 있다. 정리 요령과 함께
책의 한 구절을 소개해 더욱 알차다.
행복을 주는 물건을 공개하며
솔직한 사용 후기를 전하는데
그 진심에 마음이 흔들린다.

단풍나무 카페

울긋불긋 곱게 물든 단풍을 평화롭게 감상할 수 있는 카페를 찾았다.

editor PARK JI WON



뒤란

뒤뜰을 가리키는 순우리말, 뒤란. 그 뒤뜰이 통창에 담겨 계절과 날씨에 따라 매일 달라지는 자연을 그림처럼 감상할 수 있는 곳이다. 백운산 가는 길에 위치해 카페로 가는 여정에서부터 즐길 거리가 많은데, 통창으로 밖을 내다볼 수 있는 실내나 야외 테라스에 앉아 식사부터 디저트까지 다양한 메뉴를 자연과 함께 맛볼 수 있다. 따끈한 화덕 피자, 매장에서 직접 만드는 수제 티라미수, 달콤하고 고소한 흑임자 라테 등 눈뿐 아니라 입까지 즐거워지는 곳이다.

주소 경기도 의왕시 왕곡로227

영업 시간 매일 11:00~21:00(식사 브레이크타임 15:00~17:00)

문의 @cafe_duiran





블루체어

목수 부부가 운영하는 카페로 자연과 나무가 주는 안온감을 느끼며 밀도 높은 휴식을 취할 수 있는 곳이다. 때때로 인테리어나 가구 배치를 바꿔 새로운 것처럼 느껴지는 것 또한 이곳만의 매력. 1층은 천장이 높아 탁 트인 개방감에 속까지 시원해지고, 복층은 포근하고 따뜻한 분위기로 평화롭게 숲을 감상하기에 제격이다. 올해 초 카페 내부를 새롭게 단장하면서 작은 창을 더 크게 냈으니 새로운 블루체어의 '첫' 단풍 뷰를 감상하시길.

주소 인천시 남동구 장자로6번길 69 4층
영업 시간 수~일요일 12:00~19:00
문의 @bluechair_coffee



HOT SPOT

1



리사르커피 명동점 nearby 남산 북측순환로

남산으로 올라가는 언덕 초입에 위치하고 있다. 에스프레소 전문점인 만큼 앓는 공간뿐 아니라 서서 마시는 공간까지 마련되어 있어 자기만의 방식으로 리사르의 풍부하고 진한 에스프레소를 즐길 수 있다.

주소 서울시 중구 명동87길 58 1-2층
영업 시간 월~토요일 10:00~18:30
문의 070-8845-5538

2



테라로사 광화문점 nearby 삼청동 가을단풍길


많은 사람이 인정한 커피 맛집. 2013년 경복궁 인근에 문을 연 이후 커피 산지 농부들이 심혈을 기울여 재배한 커피는 물론, 커피와 함께 즐기 좋은 다양한 빵과 케이크류를 제공한다.

주소 서울시 중로구 종로1길 50 더케이타워 B동 1층
영업 시간 월~금요일 07:30~21:00, 토요일-공휴일 08:00~21:00
문의 1668-2764

OLD-MONEY STYLE

올드머니 패션의 위크데이 & 위크엔드 스타일.

editor ROH KYUNGEON



WEEKDAY

올여름 트렌드로 떠오른 #올드머니패션. '올드머니(old-money)'란 집안 대대로 자산을 상속받은 전통적인 상류층을 가리킨다. 우아하고 기품 있는 자태를 뽐내는 이들처럼 올드머니 패션 역시 로고를 최대한 가리고 화려한 컬러나 프린트를 지양해 미니멀한 느낌을 주는 것이 관건. 브랜드를 굳이 드러내지 않아도 궁금증을 유발하고 따라 입고 싶게 만드는 것 역시 올드머니 패션의 매력이다. 사진 속 페르닐 테이스백처럼 스트라이프 톱에 치노 팬츠를 매치하고 깔끔한 주얼리를 더해 은근한 고급스러움을 드러내면 쉽게 완성할 수 있다.

1 클래식한 디자인의 슬리브리스 톱 **폴로 랄프 로렌** 2 어디에 매도 시선을 끄는 클래식한 벨트 **생 로랑** 3 사계절 내내 유용한 선글라스 **프라다 아이웨어** 4 유행을 타지 않는 치노 팬츠 **산드로** 5 올드머니 패션에 빠질 수 없는 클래식한 시계 **까르띠에** 6 매일같이 차기 좋은 브레이슬릿 **로라 롬바르디** 7 뽀족한 앞코가 돋보이는 물 **지아 보르기니** 8 클래식한 데일리 룩에 반전 매력을 더하고 싶을 때 들기 좋은 백 **시몬 밀러** 9 데일리 아이템으로 제격인 후프 이어링 **H&M**



@sofiarichiegrainge



WEEKEND

과거 다이애나 왕세자비가 올드머니 패션의 표본으로 꼽혔다면 요즘 세대에는 소피아 리치가 그 자리를 대신한다. 화려한 외모와 달리 클래식하고 단정한 패션을 즐기는 그는 휴양지에서도 올드머니 패션을 마음껏 뽐내며 주말을 만끽하는 중. 시원한 화이트 베스트와 롱스커트가 환상의 궁합을 이루는데, 이 역시 로고 플레이나 눈에 띄는 디테일 하나 없이 시선을 사로잡는다. 포인트를 주고 싶다면 트윌 스카프로 머리를 묶어 색다르게 연출하거나 여름에 잘 어울리는 가느다란 유색 주얼리로 생기를 불어넣을 것.

- 1 트렌디하면서도 클래식한 분위기가 나는 체인 스트랩 백 **발렌시아가** 2 휘뚜루마뚜루 쓰기 좋은 선글라스 **레이벤** 3 미니멀한 디자인의 베스트 **띠어리**
- 4 여러 개 레이어드하면 더욱 예쁜 유색 네크리스 **모니카 비나더** 5 헤어 액세서리로 활용하기 좋은 트윌 스카프 **둘체앤가바나** 6 시원한 느낌을 주는 뱅글 **샤리올**
- 7 주말 옷차림에 잘 어울리는 화이트 데님 스커트 **케이트** 8 호불호가 갈리지 않는 클래식한 슬라이드 **지미추** 9 큼지막한 포인트 링 **스와로브스키**

item



1

SKINU

스킨유 딥 오일 케어 샤워 젤 & 딥 오일 케어 로션.
 각각 450ml, 3만5천원 / 400g, 3만8천원.
 10가지 이상 블렌딩한 오일, 머스크 향이 매력적인 샤워 젤과 프로바이오틱스 성분(유산균발효용해 성분), 히알루론산 등을 함유해 풍부한 보습감을 주는 바디로션.



2

HERA

헤라 멜라솔브 프로그램 딥 클렌징 폼 200g, 3만5천원.
 하루 종일 노폐물과 먼지가 쌓여 끈적이는 얼굴에는 헤라 멜라솔브 프로그램 딥 클렌징 폼이 필요하다. 셀룰로오스 비드와 풍성한 거품으로 딥 클렌징을 해 맑고 화사한 피부로 가꿔준다.

HOLITUAL
 홀리추얼 에센셜 스킨케어 2종 기획 세트.
 마이크로 밸런싱 에센스 150ml + 엘리멘탈 스무딩 로션 110ml + 코어 리프트 액티브베이팅 세럼 5ml + 시그니처 센티드 슝. 120g, 10만7천원.
 워터 에센스가 피부 밸런스를 맞춰주면서 장벽 기능을 강화하고, 피부 진정 및 보호 기능이 있는 로션이 매끄러운 피부 결을 선사한다.



3

EDITOR'S PICK

피부에 남은 무더위의 흔적을 지울 9월의 선택.

editor PARK JI WON



HOLITUAL

홀리추얼 컨센트레이트 시그니처 크림. 50ml, 9만8천원.
 한여름의 강렬한 햇살 아래 자극 받은 피부에 영양을 집중 공급해주는 크림. 앞 단계 스킨케어 제품의 효능 성분들까지 꼭 붙잡아준다.



5

HERA

헤라 파워부스팅 토너 & 파워부스팅 모이스춰라이저. 각각 150ml, 6만5천원 / 110ml, 6만9천원.
 한껏 처진 남성의 피부를 펌타이드 성분으로 다시 탄탄하게 다져준다. 흥하게 일어난 각질을 가라앉히는 토너와 과도하게 분비된 피지를 조절해주는 모이스춰라이저 듀오.

AMORE PACIFIC

아모레퍼시픽 라인에이징 리모델링 크림. 50ml, 28만원.

혹독한 겨울을 이겨낸 차나무 뿌리에 들어 있는 사포닌의 에너지를 피부에 전달해 팽팽한 탄력과 날렵한 선을 되살려준다.



PHOTOGRAPH: 김시은



HERA

SIGNIA
RECOVERY
CONCENTRATE



Sulwhasoo